



室内快適製品 総合カタログ ②

# KOMATANI INTERIOR PRODUCTS

- 廊下・階段用手すり
- ドアハンドル
- 引手
- 戸車
- スライド丁番
- 義星丁番

- 和紙プレート・樹脂ガラス
- 収納システム Fitrack
- KEY BOX
- サニタリーシリーズ
- 組子・木製品
- 補修ペン・養生マット

# 信頼こそ発展の糧と捉え、顧客

CONFIDENCE  
&  
DEVELOPMENT

“人”に歡ばれる多彩な製品を提供。  
取引先各社様から高い評価を獲得。

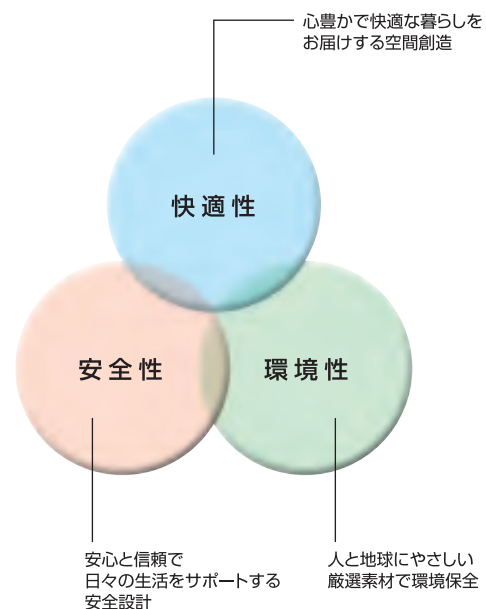
1967年の創業以来、力強い歩みを続けている(株)駒谷。廊下・階段用手すりをはじめ、ドアハンドルなど室内用環境製品を幅広く取り扱っており、多彩な分野で快適な暮らしに貢献しています。古くに創業された企業の多いこの業界において、当社は「老舗」とは言い難いかもしれませんが。しかし今日に至るまでの実績、さらに現在の事業状況については、取引先各社様から「信頼に足る存在」、「安心して付き合える企業」との有り難い評価を受けています。そしてその根本を支えているのが“人”に歡ばれる製品の提供です。



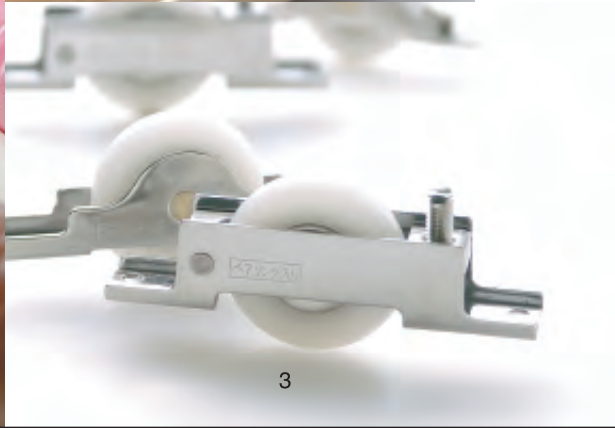

# 満足の創造を実践しています。

## さらに高品位なモノづくりを目指して。 「卸業」から「メーカー意識」への革新。

取引先各社様に支持される最大の理由。それは“高対価性”です。私たちは極めて優れた技術を誇る海外の工場に製造を依頼しており、取引先各社様には販売活動を通して満足できる収益を確保して頂いている自負があります。海外工場は限りなく自社工場に近い存在で、現在のモノづくりに求められる快適・安全・環境に配慮しながら、今後ますますメーカー的な機能を高める意向です。また当社は、各種ニーズに即応できる社内体制と的確なサービスの確立で、今後も取引先各社様の販売サポートの一助となることを願っています。



# 確かな品質と独創性



# 商機を生み出し、勝機を確実に掴みとる。 独自のサポート体制でお客様の期待に応えます。

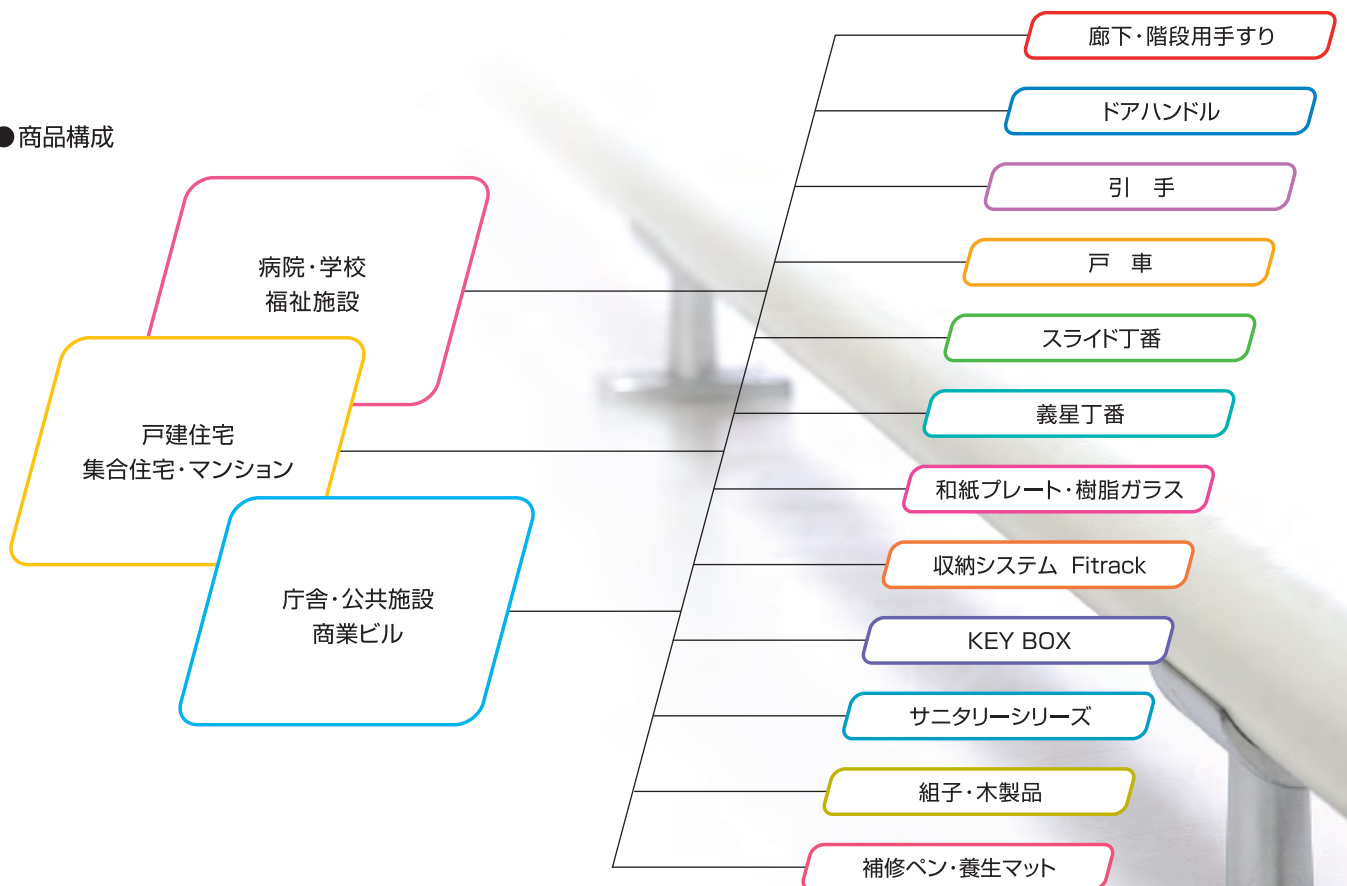
## 質も量も即時性も、確かなサービスをお約束。

私たち(株)駒谷の企業コンセプト。それは「品質重視」に他なりません。もちろん新製品の開発に関しては、シーズの発掘やニーズへの対応を軸に展開。戸建住宅・集合住宅・マンション、病院・学校・福祉施設、庁舎・公共施設・商業ビル等。それぞれのマーケットを把握し、意匠と機能を融合しながら、安全性の検討まで綿密に重ねます。こうして完成したプランをもとに製造を発注するにあたり、当社がこだわっているのが工場の技術水準。海外各国において「その国のナンバー1」と評される工場にのみ依頼しています。価格競争を背景に「安ければいい」という風潮もある中、「高くても確かな製品づくり」にこだわる理由。それは「品質の追求こそお客様の要望に応える最良の方法」と考えるからです。


## 本物は必ず認められ、いつの世も選ばれ続ける。

即時性が求められる現代のビジネスシーンにおいては、群を抜いて品質が高くても、納入に時間がかかれば商機を失いかねません。その点、当社では「つねに在庫を切らさない体制づくり」を確立。自社が所有する倉庫に様々な製品を大量保有し、お客様の大切な商談をサポートします。例えば当社のお取引先が商談中に「この製品、スグ手に入る?」と聞かれた場合、その場で「任せてください!」と胸を張ってお答え頂けるのです。実際の納品作業もスピーディに実施されるので、その後のビジネス展開に弾みがつくのは言うまでもありません。徹底した質へのこだわり、そして在庫管理。これらは当社が「すでに当たり前のこと」として実行しており、先見性を重視するお客様には、十分にご満足頂けるものと確信しています。

### ●商品構成



# 2010 NEW PRODUCTS




煌ハンドル



天然木タモハンドル



積層舟底引手



積層掘込引手



高級ベアリング入 A戸車 (TPU車)



響ハンドル




ステンレス プルハンドル (座付)



義星丁番




TATAデジタルキーボックス NK型



PS和紙プレート



樹脂ガラス カスミ柄



養生マット (木目)

# INDEX

## 商品目次

### 1 手すり

手すり 丸棒28φ	7
手すり 丸棒32φ	7
手すり 丸棒35φ	8
手すり 丸棒38φ	8
手すり 丸棒45φ	8
手すり 丸棒50φ	9
手すり 丸棒60φ	9
手すり Wラクダ型32φ	10
手すり Wラクダ型35φ	10
手すり DX Wラクダ型32φ	11
手すり DX Wラクダ型35φ	11
手すり ダルマ型	12
手すり DX丸棒32φ	13
手すり DX丸棒35φ	13
手すり 丸棒(短)32φ	14
手すり 丸棒(短)35φ	14
蓄光 手すり 丸棒	15
蓄光 手すり Wラクダ型	15
蓄光 マーカー (丸)	15
蓄光 マーカー (スクエア)	15
蓄光 テープ	15
手すり ハット型 (ブラケット一体型)	16
らくらく肘掛手すり 450	17
らくらく肘掛手すり 600	17
Wペーパーホルダー付 肘掛手すり	
オールラウンド	17
肘掛手すり ローテーション	17
手すり用補強板 メラピ材	18
手すり用補強板 タモ材	18
補強板用エンドキャップ	18
手すり用エンドキャップ (日本製)	18
手すり用エンドキャップ (外国製)	18
手すり用ブラケット 座付チーズ	19
手すり用ブラケット 座付エルボ	19
手すり用ブラケット 横受ブラケット	19
手すり用ブラケット 縦受ブラケット	19
手すり用ブラケット	
ダルマ型 半受ブラケット	20
手すり用ブラケット	
ダルマ型 L軸エンドブラケット	20
手すり用ブラケット	
ダルマ型 コーナーエルボ	20
手すり用ブラケット	
ハット型 中間ブラケット	20

### 2 ドアハンドル

<b>NEW</b> 響ハンドル	21
<b>NEW</b> 煌ハンドル	21
<b>NEW</b> ステンレス プル ハンドル SP-101Z	22
ステンレス プル ハンドル SP-101	23
ステンレス プル ハンドル SP-103	23
ステンレス プル ハンドル SP-119	23
ステンレス プル ハンドル SP-120	23
ステンレス プル ハンドル SP-140	24
ステンレス プル ハンドル SP-141	24



ステンレス プル ハンドル SP-1101	24
ステンレス プル ハンドル SP-1103	24
ウッドO型ハンドル	25
ウッドA型ハンドル	26
<b>NEW</b> 天然木タモハンドル	27
積層強化木 プル ハンドル	28
アクリル レインボー ハンドル	29

## 3 引手

<b>NEW</b> 積層舟底引手	30
<b>NEW</b> 積層掘込引手	30

## 4 戸車

<b>NEW</b> TPU A戸車 U型・V型	31
<b>NEW</b> TPU A戸車 調整戸車 U型・V型	31
ジュラコンA戸車 丸型	33
ジュラコンA戸車 平型	33
ジュラコンA戸車 重量用 丸型	33
ジュラコンA戸車 重量用 平型	33
ステンレスA戸車 丸型	35
ステンレスA戸車 平型	35
ステンレスA戸車 袖型	35

## 5 スライド丁番

スライド丁番 637座 4穴 スタンダード	37
スライド丁番 Z45座 4穴 上下調整	37
スライド丁番 Z15座 3穴 上下調整	37
スライド丁番 ダンパー内蔵式	
サイレンスヒンジタイプ	38

## 6 ステンレス義星丁番

<b>NEW</b> ステンレス義星丁番	39
----------------------	----

## 7 和紙プレート・樹脂ガラス

<b>NEW</b> PS和紙プレート 無地	40
<b>NEW</b> PS和紙プレート 薄雲竜	40
<b>NEW</b> PS和紙プレート 雲竜	40
アクリル板(フロストタイプ)	40
樹脂ガラス 無地透明	41
樹脂ガラス クロス透明	41
<b>NEW</b> 樹脂ガラス カスミ柄	41
樹脂ガラス 梨地透明	42
樹脂ガラス 梨地ホワイト	42

## 8 収納システム Fitrack

収納システム Fitrack EFF.	43~48
---------------------	-------

## 9 KEY BOX

<b>NEW</b> TATAデジタルキーボックス NK型	49
TATAデジタルキーボックスNK型 キーホルダー K-1	50
TATAデジタルキーボックスNK型 キーラック K-5	50
TATAデジタルキーボックスNK型 キーラック K-10	50
TATAスタンダードタイプ KB型	51
TATAスタンダードタイプ キーホルダー KB-1	51
TATAキーハウスDXタイプ K型	52
TATAキーハウスDXタイプ キーホルダー K-1	52
TATAキーハウスDXタイプ キーラック K-5	52
TATAキーハウスDXタイプ キーラック K-10	52
TATAデジタルキーボックス NKB型	53
TATAデジタルキーボックス キーホルダー KB-1	54
TATAキーボックス鍵の宿シリーズ	55
TATAキーボックス鍵の宿シリーズ キーホルダー KB-1	56
木製キーBOX チェスタタイプ	56
木製キーBOX 書院タイプ	56

## 10 サニタリーシリーズ

木製フック	57
木製タオル掛	58
木製タオルリング	59
木製ペーパーホルダー	59
木製バスタオル棚	59
吸盤式シリーズ	60
バスタブマット	60

## 11 組子・木製品

高級書院障子	61-62
高級書院障子 フリーサイズ	63
高級組子ランマ 板無	64-65
高級組子ランマ 板付	66
中抜障子(小)	67
中抜障子(粹付)	68
中抜障子(硝子用)	69
中抜障子(大)	69
木曾桧・杉材 オーダーメイド ランマ	70
木曾桧・杉材 オーダーメイド 書院障子	71
花組子・フラッシュ組子・応用組子	72
書院組付彫刻	73
屋久杉貼り腰板	74
木製踏台	74

## 12 補修ペン・養生マット

補修ペン	75
養生マット	75
<b>NEW</b> 養生マット(木目)	75
クッションロープ	75

! カラー・表面仕上げ・材質の表示・品番は76ページをご参照ください。

手すり

1

ドアハンドル

2

引手

3

戸車

4

スライド丁番

5

義星丁番

6

和紙プレート・樹脂ガラス

7

収納システム Fitrack

8

KEY BOX

9

サニタリーシリーズ

10

組子・木製品

11

補修ペン・養生マット

12



## 手すり 丸棒

北米産のホワイトアッシュ材は、適度に堅く、強度と耐久力に優れています。3層の集成材にすることで、反りや捻れを少なくしました。



28φ



3層構造

丸棒28φ AT-C28-□□□<sup>(カラー)</sup> 4,000mm

28mm



ライトブラウン/LBR

カラー(全2色)

クリア  
CLライトブラウン  
LBR

こんな用途にも…

- 既存の手すりの下に  
補助手すりとして(2段式手すり)

32φ



3層構造




丸棒32φ AT-C32-□□□<sup>(カラー)</sup> 4,000mm

32mm



クリア/CL

カラー(全7色)

無塗装  
NOクリア  
CLライトブラウン  
LBRダークブラウン  
DBRホワイト  
WHグリーン  
GRブラック  
BLA

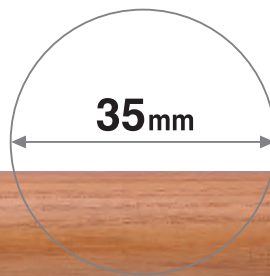
# 手すり 丸棒

35φ




3層構造

丸棒 35φ AT-C35-□□□ (カラー) 4,000mm



ライトブラウン/LBR

カラー (全7色)



丸棒 38φ AT-C38-□□□ (カラー) 4,000mm

38φ

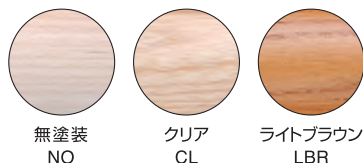


3層構造



クリア/CL

カラー (全3色)



こんな用途にも…

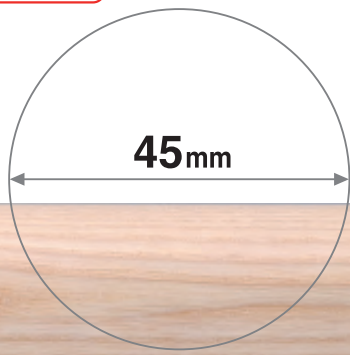
- 病院、介護施設等の安心感のある手すりに

丸棒 45φ AT-C45-□□□ (カラー) 4,000mm

45φ

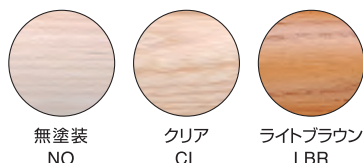


3層構造



クリア/CL

カラー (全3色)



こんな用途にも…

- 病院、介護施設等の安心感のある手すりに
- バレエスタジオのバーに

## ■手すり 丸棒

品名	品番	仕様(材質)	サイズ	カラー	梱包単位
丸棒28φ	AT-C28-□□□	ホワイトアッシュ集成材・3層構造	4,000mm	クリア・ライトブラウン	6本入/ケース
丸棒32φ	AT-C32-□□□	ホワイトアッシュ集成材・3層構造	4,000mm	無塗装・クリア・ライトブラウン・ダークブラウン・ホワイト・グリーン・ブラック	5本入/ケース
丸棒35φ	AT-C35-□□□	ホワイトアッシュ集成材・3層構造	4,000mm	無塗装・クリア・ライトブラウン・ダークブラウン・ホワイト・グリーン・ブラック	5本入/ケース
丸棒38φ	AT-C38-□□□	ホワイトアッシュ集成材・3層構造	4,000mm	無塗装・クリア・ライトブラウン	5本入/ケース
丸棒45φ	AT-C45-□□□	ホワイトアッシュ集成材・3層構造	4,000mm	無塗装・クリア・ライトブラウン	4本入/ケース

## 手すり 丸棒

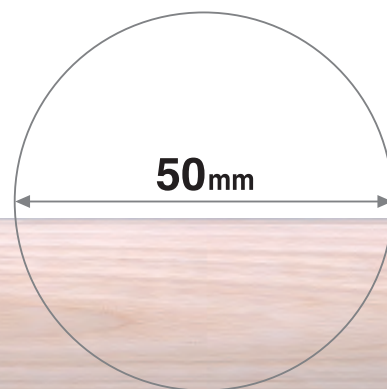
50φ、60φの大口径も常時在庫しております。60φはさらに丈夫な5層構造で頑強です。

50φ



3層構造

丸棒50φ AT-C50-□□<sup>(カラー)</sup>  
4,000mm



50mm

カラー(全2色)

無塗装  
NOクリア  
CL

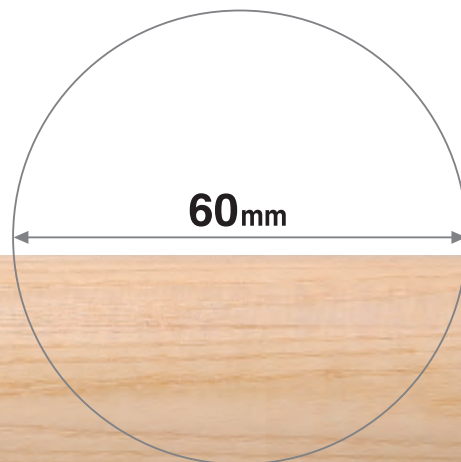
無塗装/NO

60φ



5層構造

丸棒60φ AT-C60-□□<sup>(カラー)</sup>  
4,000mm



60mm

カラー(全2色)

無塗装  
NOクリア  
CL

クリア/CL

## こんな用途にも…

- バレースタジオ、スポーツジムのバーに
- バーカウンター下のステップバーに
- 天板の脚に

## ■手すり 丸棒


品名	品番	仕様(材質)	サイズ	カラー	梱包単位
丸棒50φ	AT-C50-□□	ホワイトアッシュ集成材・3層構造	4,000mm	無塗装・クリア	1本入/ケース
丸棒60φ	AT-C60-□□	ホワイトアッシュ集成材・5層構造	4,000mm	無塗装・クリア	1本入/ケース



# 手すり Wラクダ型 (ディンプル仕様)


2列に並べたWディンプル仕様。2節の指関節にピッタリ馴染み、握り手全体にしっかりフィットします。カラーも全8色揃っています。

32φ



3層構造

35φ




3層構造

Wラクダ32φ AT-WR32-□□□ (カラー) 4,000mm

32mm

カラー(全8色)

クリア/CL




Wラクダ35φ AT-WR35-□□□ (カラー) 4,000mm

35mm

カラー(全8色)

ライトブラウン/LBR



## NEW COLOR



black  
ブラック

白い壁面に黒い手すりであくせつ効果を。各種ショップの個性的な演出にお勧めします。



red  
レッド

視力及び視覚的に弱い方を安全にサポートします。ご家庭でももちろん、病院や医療施設に最適です。



pink  
ピンク

発色の良いキレイなピンクなので、ブティックをはじめ、保育所や幼稚園等にマッチします。


### ■手すり Wラクダ型

品名	品番	仕様(材質)	サイズ	カラー	梱包単位
Wラクダ32φ	AT-WR32-□□□	ホワイトアッシュ集成材・3層構造	4,000mm	クリア・ライトブラウン・ダークブラウン・ホワイト・グリーン・ブラック・レッド・ピンク	5本入/ケース
Wラクダ35φ	AT-WR35-□□□	ホワイトアッシュ集成材・3層構造	4,000mm	クリア・ライトブラウン・ダークブラウン・ホワイト・グリーン・ブラック・レッド・ピンク	5本入/ケース

## 手すり DX Wラクダ型

通常塗装よりも1工程増やし、品のある“艶”にこだわった高級感溢れる手すりです。安全性はもちろん、美観も兼ね備えた逸品です。

32φ



3層構造


DX Wラクダ32φ AT-WR32D-□□□<sup>(カラー)</sup>  
4,000mm

32mm




グロスブラウン/GBR

カラー(全2色)

グロスクリア  
GCLグロスブラウン  
GBR

35φ



3層構造

DX Wラクダ35φ AT-WR35D-□□□<sup>(カラー)</sup>  
4,000mm

35mm



グロスクリア/GCL

カラー(全2色)

グロスクリア  
GCLグロスブラウン  
GBR

## ■手すり DX Wラクダ型

品名	品番	仕様(材質)	サイズ	カラー	梱包単位
DX Wラクダ32φ	AT-WR32D-□□□	ホワイトアッシュ集成材・3層構造	4,000mm	グロスクリア・グロスブラウン	5本入/ケース
DX Wラクダ35φ	AT-WR35D-□□□	ホワイトアッシュ集成材・3層構造	4,000mm	グロスクリア・グロスブラウン	5本入/ケース



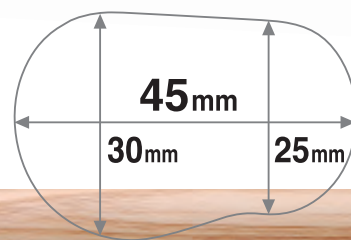
# 手すり ダルマ型

高齢者の方や支えが必要とされる方に、「手や肘で支えながら移動できる手すり」そんな安心設計のサポート手すりです。



# 握りやすく 肘掛け歩行も 安心サポート!

- 握力が弱くなった方でも、肘で支えて移動することができます。
- 専用のブラケット類の取付けで、体重をかけても安心な設計です。



ダルマ型 AT-DRM-□□□ (カラー) 4,000mm



3層構造

クリア/CL

ライトブラウン/LBR

高齢者の方が手すりを利用する場合には、立ち座りの「握る」と、歩行の「支える」といった使い方が必要です。ダルマ型手すりは「支えながら移動する」ために開発した手すりです。



■手すり ダルマ型 意匠登録済

品名	品番	仕様(材質)	サイズ	カラー	梱包単位
ダルマ型	AT-DRM-□□□	ホワイトアッシュ集成材・3層構造	4,000mm	クリア・ライトブラウン	4本入/ケース

## 手すり DX 丸棒

“艶”にこだわった高級感溢れる手すりです。通常塗装よりも1工程増やし、安全性はもちろん、設置後の美観も重視しました。



32φ



3層構造

DX 丸棒32φ AT-C32D-□□□<sup>(カラー)</sup> 4,000mm

32mm



グロスブラウン/GBR

カラー (全2色)

グロスクリア  
GCLグロスブラウン  
GBR

35φ



3層構造

DX 丸棒35φ AT-C35D-□□□<sup>(カラー)</sup> 4,000mm

35mm



グロスクリア/GCL

カラー (全2色)

グロスクリア  
GCLグロスブラウン  
GBR


## ■手すり DX Wラクダ型

品名	品番	仕様(材質)	サイズ	カラー	梱包単位
DX 丸棒32φ	AT-C32D-□□□	ホワイトアッシュ集成材・3層構造	4,000mm	グロスクリア・グロスブラウン	5本入/ケース
DX 丸棒35φ	AT-C35D-□□□	ホワイトアッシュ集成材・3層構造	4,000mm	グロスクリア・グロスブラウン	5本入/ケース

# 手すり 丸棒 (短)


多用途にご使用いただくために、全長の短いタイプもご用意しました。適材適所の設置で、より安全で快適な暮らしをご提案します。

## 32φ




3層構造

**丸棒 (短) 32φ AT-C32-S20-□□□<sup>(カラー)</sup> 2,000mm**




クリア/CL

カラー (全2色)




クリア  
CL



ライトブラウン  
LBR

## 35φ




3層構造

**丸棒 (短) 35φ**

AT-C35-S06-□□□<sup>(カラー)</sup> **600mm**


AT-C35-S12-□□□<sup>(カラー)</sup> **1,200mm**

AT-C35-S20-□□□<sup>(カラー)</sup> **2,000mm**




ライトブラウン/LBR

カラー (全2色)



クリア  
CL



ライトブラウン  
LBR

### ■手すり 丸棒 (短)

品名	品番	仕様(材質)	サイズ	カラー	梱包単位
丸棒 (短) 32φ	AT-C32-S20-□□□	ホワイトアッシュ集成材・3層構造	2,000mm	クリア・ライトブラウン	5本入/ケース
丸棒 (短) 35φ	AT-C35-S06-□□□	ホワイトアッシュ集成材・3層構造	600mm	クリア・ライトブラウン	10本入/ケース
	AT-C35-S12-□□□		1,200mm		10本入/ケース
	AT-C35-S20-□□□		2,000mm		5本入/ケース

## 蓄光手すり・マーカ―・テープ

太陽光や室内の蛍光灯の紫外線を吸収して、暗くなれば自発光する蓄光手すり。電気設備等が不要なのが魅力です。

蓄光手すりは、北米産アッシュ材に新蓄光顔料を組み込んだ、全く新しい蓄光の手すりです。「安心」「安全」「バリアフリー」をテーマにした商品です。暗い所で自発光する優れモノで、太陽光や室内の蛍光灯の紫外線を吸収し、夜間・暗転時に自発光します。電気設備等が不要なので、ランニングコストはかかりません。

- 防災・防犯・避難誘導資材として  
暗くなれば自発光しますので、地震・火災時の停電の際、避難・誘導標示としても機能を発揮します。
- 使用用途は  
階段、廊下、上り框、トイレ、玄関、寝室、居間、台所等での移動で、転倒防止・避難誘導に役立ちます。高齢化対応、バリアフリー対応のユニバーサル商品です。新築はもちろん、リフォームに最適です。(福祉介護保険による住宅改修にお勧めです。)

### 丸 棒

(カラー)  
AT-PH32-□□□ 32φ  
AT-PH35-□□□ 35φ

### Wラクダ型

(カラー)  
AT-PHD32-□□□ 32φ  
AT-PHD35-□□□ 35φ



### 蓄光 手すり

品名	品番	仕様(材質)	サイズ	発光カラー	カラー	梱包単位
蓄光手すり丸棒	AT-PH32-□□	木部:北米産ホワイトアッシュ抗菌加工 蓄光部:ポリエチレン	32φ・4,000mm	ブルー	クリア・ライトブラウン	5本入/ケース
蓄光手すり丸棒	AT-PH35-□□	木部:北米産ホワイトアッシュ抗菌加工 蓄光部:ポリエチレン	35φ・4,000mm	ブルー	クリア・ライトブラウン	5本入/ケース
蓄光手すりWラクダ型	AT-PHD32-□□	木部:北米産ホワイトアッシュ抗菌加工 蓄光部:ポリエチレン	32φ・4,000mm	ブルー	クリア・ライトブラウン	5本入/ケース
蓄光手すりWラクダ型	AT-PHD35-□□	木部:北米産ホワイトアッシュ抗菌加工 蓄光部:ポリエチレン	35φ・4,000mm	ブルー	クリア・ライトブラウン	5本入/ケース

### 蓄光マーカ― 丸 TK-M-C



明るい時



暗い時

### 蓄光マーカ― スクエア TK-M-S




明るい時




暗い時

### 蓄光テープ TK-T-25



明るい時



暗い時

### 蓄光

品名	品番	仕様(材質)	サイズ	発光カラー	梱包単位
蓄光マーカ― 丸	TK-M-C	裏:粘着シート	97φ	ブルー	1個
蓄光マーカ― スクエア	TK-M-S	裏:粘着シート	97mm×97mm	ブルー	1個
蓄光テープ	TK-T-25	PET	巾25mm×10m巻	ブルー	1個入/袋



## 手すり ハット型 (ブラケット一体型)

縦・横 取付け自在のハット型手すり。コーナー一体型のシンプルデザインと、握りにしっかりフィットするディンプルで、安心をサポートします。

HT-4 400mm・HT-5 500mm・HT-6 600mm  
HT-8 800mm・HT-9 900mm・HT-10 1,000mm

※別途中間ブラケットが必要な場合は、P20をご参照ください。

縦  
・  
横  
取付け自在。

玄関・トイレ・脱衣所等に  
最適なサポート手すりです!

取付け場所に応じた  
6サイズのバリエーション!



ライトブラウン/LBR



ヨコ

タテ

### ■手すり ハット型 (ブラケット一体型)

品名	品番	仕様(材質)	サイズ	カラー	梱包単位
ハット型	HT-4・5・6	ホワイトアッシュ集成材	400mm・500mm・600mm	ライトブラウン	20本入/ケース
ハット型	HT-8・9・10	ホワイトアッシュ集成材	800mm・900mm・1,000mm	ライトブラウン	10本入/ケース



ホワイト  
アッシュ  
無垢材  
使用

# らくらく肘掛すり

※取り付け場所により、下地補強が必要な場合があります。  
お問い合わせください。

「肘掛」と「手すり」と「ペーパーホルダー」を1体化させた機能美満載の「らくらくシリーズ」。これで、

トイレも快適空間に早変わりです。



- ペーパーホルダー付肘掛台
- ディンプル仕様
- 各サイズ左用・右用有り

## らくらく肘掛すり 600

HT-R60 R・L



※便座に座って右手を掛ける場合は右用(R)、  
左手を掛ける場合は左用(L)をご使用ください。

## Wペーパーホルダー付 肘掛すり オールラウンド

HT-WPO

- Wペーパーホルダー付肘掛台
- ディンプル仕様
- 左右取付け自在



芳香剤や  
小物等を置くことも  
可能です。



■らくらく肘掛すり 意匠登録済

品名	品番	仕様(材質)	サイズ	カラー	梱包単位
らくらく肘掛すり 450 右・左	HT-R45R・L	ホワイトアッシュ無垢材	—	ブラウン	2台入/ケース
らくらく肘掛すり 600 右・左	HT-R60R・L	ホワイトアッシュ無垢材	—	ブラウン	2台入/ケース
Wペーパーホルダー付 肘掛すり オールラウンド 左右兼用	HT-WPO	ホワイトアッシュ無垢材	—	ブラウン	2台入/ケース
肘掛すり ローテーション	HT-RT	ホワイトアッシュ無垢材	—	ブラウン	2台入/ケース

メラピ材  
使用

タモ材  
使用

アッシュ材  
使用


# 手すり用補強板・エンドキャップ

下地のないところに、手すりを確実に取付ける為の補強板で、メラピ材とタモ材をお選びいただけます。その他、木製エンドキャップも充実。

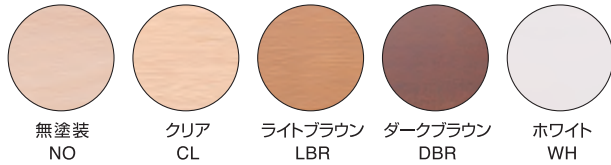
## 補強板 メラピ材

MBP-100-□□□  
**100mm**

MBP-130-□□□  
**130mm**



カラー(全5色)




## 補強板 タモ材

TBP-100-□□□  
**100mm**

TBP-130-□□□  
**130mm**



カラー(全2色)



## 手すり用エンドキャップ(日本製)

TEC-32-□□□ **32φ** ・ TEC-35-□□□ **35φ**  
TEC-38-□□□ **38φ** ・ TEC-45-□□□ **45φ**



## 手すり用エンドキャップ(外国製)

AEC-32-□□□ **32φ**  
AEC-35-□□□ **35φ**



## 補強板用エンドキャップ

BPC-100-□□□ **100mm**  
BPC-130-□□□ **130mm**



### ■手すり用補強板

品名	品番	仕様(材質)	サイズ				カラー	梱包単位
補強板 メラピ材	MBP-100-□□□	メラピ材	H100×D17×W4,000mm				無塗装・クリア・ライトブラウン・ダークブラウン・ホワイト	5枚入/ケース
	MBP-130-□□□		H130×D17×W4,000mm				無塗装・クリア・ライトブラウン・ダークブラウン・ホワイト	5枚入/ケース
補強板 タモ材	TBP-100-□□□	タモ材	H100×D18×W4,000mm				ナチュラル・ブラウン	4枚入/ケース
	TBP-130-□□□		H130×D18×W4,000mm				ナチュラル・ブラウン	4枚入/ケース
補強板用エンドキャップ	BPC-100-□□□	P.P(ポリプロピレン)	W103mm	D18.5mm	H18.5mm	厚み1.5mm	クリア・ライトブラウン・ダークブラウン・ホワイト	20ヶ入/袋
補強板用エンドキャップ	BPC-130-□□□	P.P(ポリプロピレン)	W135mm	D19.5mm	H19.5mm	厚み2.5mm	クリア・ライトブラウン・ダークブラウン・ホワイト	20ヶ入/袋

### ■手すり用エンドキャップ

品名	品番	仕様(材質)	サイズ	カラー	梱包単位
手すり用エンドキャップ(日本製)	TEC-32・35・38・45-□□□	タモ材	32φ・35φ・38φ・45φ	無塗装・クリア・ライトブラウン・ダークブラウン	2ヶ入/袋・60ヶ入/袋
手すり用エンドキャップ(外国製)	AEC-32・35-□□□	アッシュ材	32φ・35φ	クリア・ライトブラウン	2ヶ入/袋・100ヶ入/袋

1  
手すり

## 手すり用ブラケット

28φ～45φまでの手すり用ブラケット。取付け場所や使用方法によりお選びいただけます。28φはビスが見えないカバー付です。

座付チーズ <sup>(カラー)</sup> KZC-28-□□ **28φ**

アルミゴールド/AG



グリーン/GR

## 座付エルボ

KZE-28-□□ <sup>(カラー)</sup> **28φ**

アルミゴールド/AG



グリーン/GR



## 横受ブラケット

KYB-32-□□□ <sup>(カラー)</sup> **32φ**KYB-35-□□□ <sup>(カラー)</sup> **35φ**KYB-38-□□□ <sup>(カラー)</sup> **38φ**KYB-45-□□□ <sup>(カラー)</sup> **45φ**

グリーン/GR



ホーニング/HO



グリーン/GR



ホーニング/HO



ブロンズ/BRO

## 縦受ブラケット

KTB-32-□□□ <sup>(カラー)</sup> **32φ**KTB-35-□□□ <sup>(カラー)</sup> **35φ**KTB-38-□□□ <sup>(カラー)</sup> **38φ**KTB-45-□□□ <sup>(カラー)</sup> **45φ**

グリーン/GR



ホーニング/HO



グリーン/GR



ホーニング/HO



ブロンズ/BRO

## ■手すり用ブラケット

品名	品番	仕様(材質)	サイズ	カラー	梱包単位
座付チーズ	KZC-28-□□	ダイカスト	28φ	アルミゴールド・グリーン	10個入/ケース
座付エルボ	KZE-28-□□	ダイカスト	28φ	アルミゴールド・グリーン	右5個・左5個入/ケース
横受ブラケット	KYB-32-□□□・KYB-35-□□□・KYB-38-□□□・KYB-45-□□□	ダイカスト	32φ・35φ・38φ・45φ	グリーン・ホーニング・ブロンズ	4個入/ケース
縦受ブラケット	KTB-32-□□□・KTB-35-□□□・KTB-38-□□□・KTB-45-□□□	ダイカスト	32φ・35φ・38φ・45φ	グリーン・ホーニング・ブロンズ	4個入/ケース

# 手すり用ブラケット

ダルマ型専用ブラケットで、ビスが見えないカバーが付いています。

## ダルマ型 半受ブラケット

(カラー)  
DHB-□□



アルミゴールド/AG



グリーン/GR

## ダルマ型 L軸エンドブラケット

(カラー)  
DLE-□□



グリーン/GR



アルミゴールド/AG



## ダルマ型 コーナーエルボ DCE-□□




アルミゴールド/AG



グリーン/GR

## ハット型 中間ブラケット HCB-AG



アルミゴールド/AG

### ■手すり用ブラケット

品名	品番	仕様(材質)	サイズ	カラー	梱包単位
ダルマ型 半受ブラケット	DHB-□□	ダイカスト	—	アルミゴールド・グリーン	4個入/ケース
ダルマ型 L軸エンドブラケット	DLE-□□	ダイカスト	—	アルミゴールド・グリーン	右2個・左2個入/ケース
ダルマ型 コーナーエルボ	DCE-□□	ダイカスト	—	アルミゴールド・グリーン	10個入/ケース
ハット型 中間ブラケット	HCB-AG	ダイカスト	—	アルミゴールド	10個入/ケース



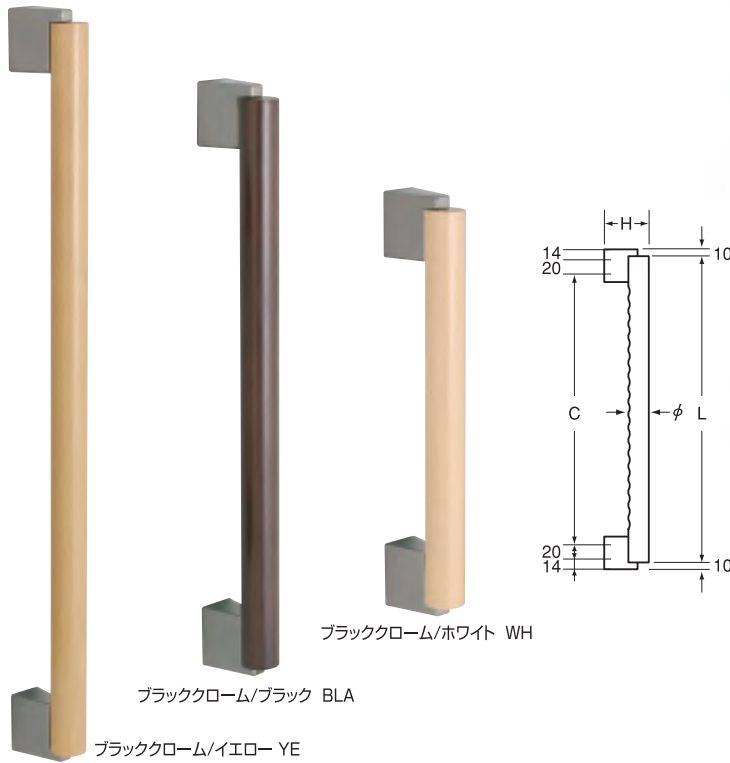


響ハンドル 煌ハンドル



質感のよいウレタン塗装にこだわったハンドルです。取付金具はブラックロム仕上げです。

響ハンドル (木部φ) (片面) (L寸法) (仕上げ)  
**響ハンドル HBK-30-K-□□□-□□□**



■響ハンドル

品番	片面	φ (mm)	L (mm)	C (mm)	H (mm)	仕上げ・材質	梱包単位
HBK-30-K-300-□□□□	片面(K)	30	300	252	64.5	ブラックロム/バーチ材・ ホワイト・ブラック・イエロー	1本入(箱)/20本(梱)
HBK-30-K-450-□□□□	片面(K)	30	450	402	64.5		1本入(箱)/20本(梱)
HBK-30-K-600-□□□□	片面(K)	30	600	552	64.5		1本入(箱)/20本(梱)

細くて握りやすいコンパクトなハンドルです。日本製積層材の使用で高級感があります。

煌ハンドル (木部φ) (両面/片面) (L寸法) (仕上げ)  
**煌ハンドル KMK-19-□-220-□□□** ■対応扉厚27mm~40mm (取付ビス M6)



■煌ハンドル

品番	両面/片面	φ (mm)	L (mm)	C (mm)	木部 (mm)	H (mm)	仕上げ・材質	梱包単位
KMK-19-K-220-□□□□	片面(K)	19	219	200	170	45	クローム/積層強化木・ナチュラル	1本入(箱)/20本(梱)
KMK-19-K-220-□□□□	片面(K)	19	219	200	170	45	クローム/積層強化木・マホガニー	1本入(箱)/20本(梱)
KMK-19-R-220-□□□□	両面(R)	19	219	200	170	45	クローム/積層強化木・ナチュラル	1セット(箱)/20セット(梱)
KMK-19-R-220-□□□□	両面(R)	19	219	200	170	45	クローム/積層強化木・マホガニー	1セット(箱)/20セット(梱)




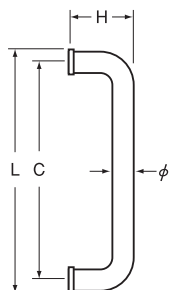
**NEW** ステンレス プル ハンドル (座付)

■対応扉厚10mm~55mm (取付ビス M8)



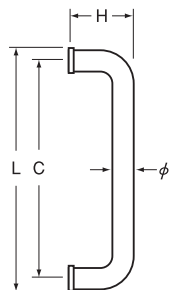
ご希望の多い座金付ステンレス プル ハンドルを新しくラインアップしました。

SP-101Z-R-25-<sup>(両面)</sup>□<sup>(φ)</sup>□<sup>(L寸法)</sup>□<sup>(仕上げ)</sup>□-HL (座付)



ヘアーライン  
HL

SP-101Z-R-25-<sup>(両面)</sup>□<sup>(φ)</sup>□<sup>(L寸法)</sup>□<sup>(仕上げ)</sup>□-MC (座付)



鏡面クローム  
MC

■ステンレス プル ハンドル

品 番	両面	φ (mm)	L (mm)	C (mm)	H (mm)	仕上げ	材 質	梱包単位
SP-101Z-R-25-300-□□	両面 (R)	25	300	275	72	ヘアーライン/鏡面クローム	ステンレス SUS304	1セット(箱)/10セット(梱)
SP-101Z-R-25-450-□□	両面 (R)	25	450	425	72			1セット(箱)/10セット(梱)
SP-101Z-R-25-600-□□	両面 (R)	25	600	575	72			1セット(箱)/10セット(梱)



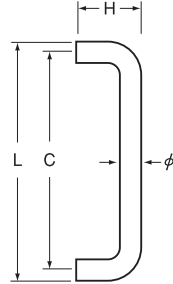
世界的電機メーカーの協力工場で、自社オリジナルのステンレス プル ハンドルを製造しています。

SP-101-□-□□-□□□-□□



ヘアライン HL

鏡面クローム MC



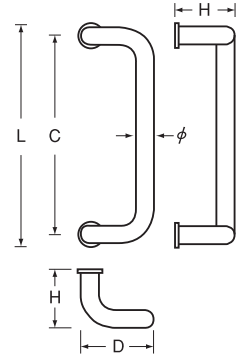
ヘアライン HL 1セット4個  
鏡面クローム MC 1セット4個

SP-103-R-25-□□□-□□ (座金付)




ヘアライン HL

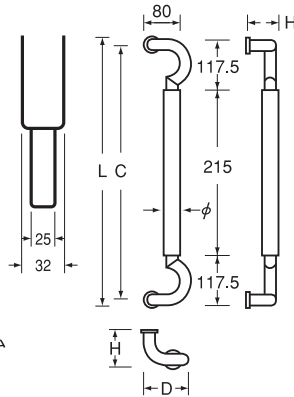
鏡面クローム MC



SP-119-R-32-450-HM (座金付)



ヘアライン/鏡面クローム HM

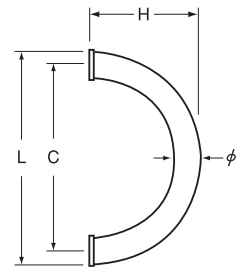


SP-120-R-25-205-□□ (座金付)



ヘアライン HL

鏡面クローム MC



### ■ステンレス プル ハンドル

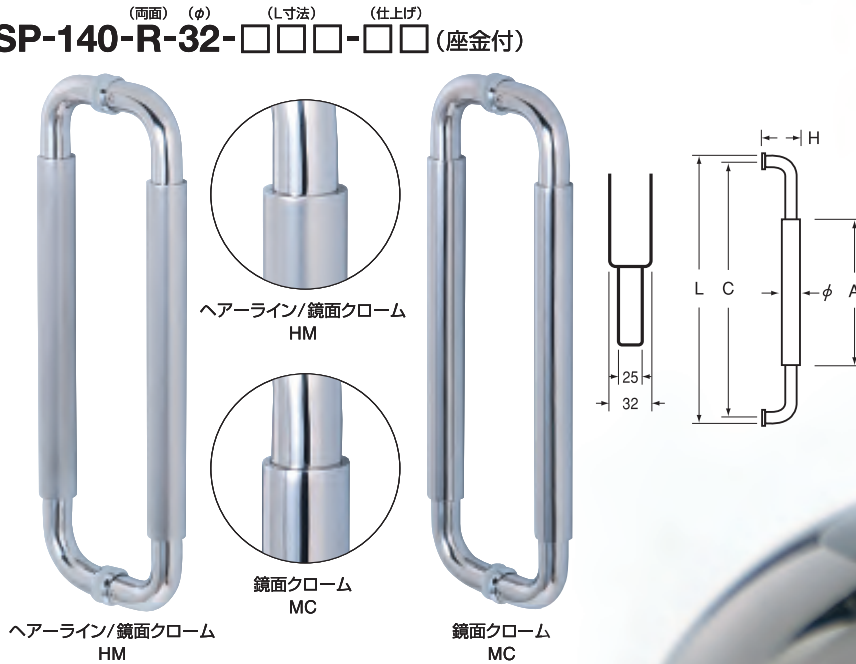
品番	両面/片面	φ(mm)	L(mm)	C(mm)	H(mm)	D(mm)	仕上げ	材質	梱包単位	
SP-101-R-25-300-□□	両面(R)	25	300	275	72	—	ヘアライン 鏡面クローム	ステンレス SUS304	1セット(箱)/10セット(梱)	
SP-101-R-25-450-□□	両面(R)	25	450	425	72	—			1セット(箱)/10セット(梱)	
SP-101-R-25-600-□□	両面(R)	25	600	575	72	—			1セット(箱)/10セット(梱)	
SP-101-R-30-450-□□	両面(R)	30	450	420	75	—			1セット(箱)/10セット(梱)	
SP-101-R-30-600-□□	両面(R)	30	600	570	75	—	ヘアライン 鏡面クローム	ステンレス SUS304	1セット(箱)/10セット(梱)	
SP-101-K-25-300-□□	片面(K)	25	300	275	72	—			2本入(箱)/20本入(梱)	
SP-101-K-25-450-□□	片面(K)	25	450	425	72	—			2本入(箱)/20本入(梱)	
SP-101-K-25-600-□□	片面(K)	25	600	575	72	—	2本入(箱)/20本入(梱)	ステンレス SUS304	2本入(箱)/20本入(梱)	
SP-103-R-25-300-□□	両面(R)	25	300	275	72	110	ヘアライン 鏡面クローム		ステンレス SUS304	1セット(箱)/10セット(梱)
SP-103-R-25-450-□□	両面(R)	25	450	425	72	110				1セット(箱)/10セット(梱)
SP-103-R-25-600-□□	両面(R)	25	600	575	72	110		1セット(箱)/10セット(梱)		
SP-119-R-32-450-HM	両面(R)	32	450	425	78	100	ヘアライン/鏡面クローム	ステンレス SUS304	1セット(箱)/10セット(梱)	
SP-120-R-25-205-□□	両面(R)	25	205	180	105	100	ヘアライン・鏡面クローム	ステンレス SUS304	1セット(箱)/10セット(梱)	

# ステンレス プル ハンドル ■対応扉厚10mm~55mm (取付ビス M8)

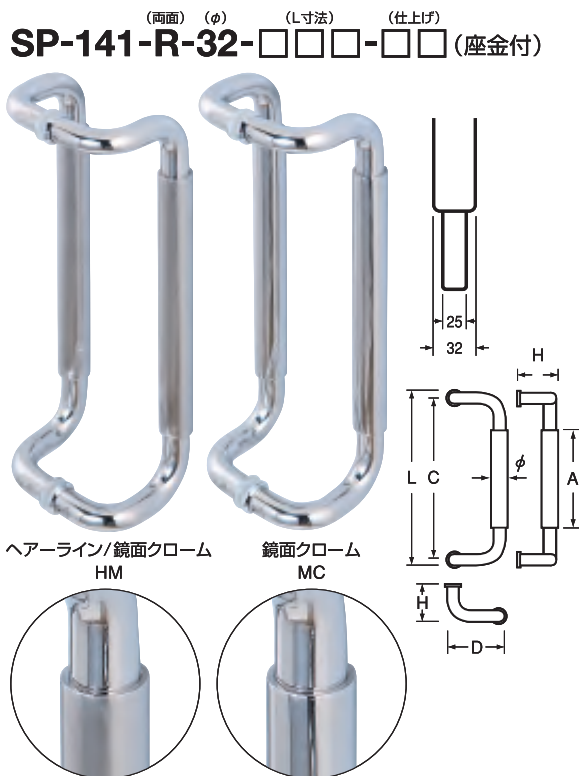


協力工場の技術力から製造される高品質で斬新なデザインが、あらゆるシーンを演出します。

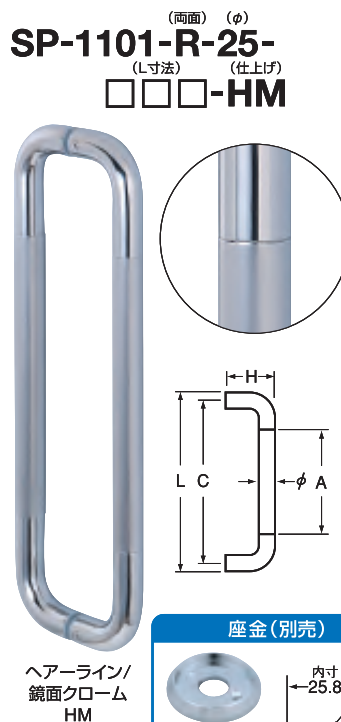
## SP-140-R-32-□□□-□□ (座金付)



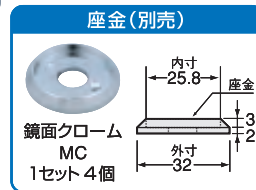
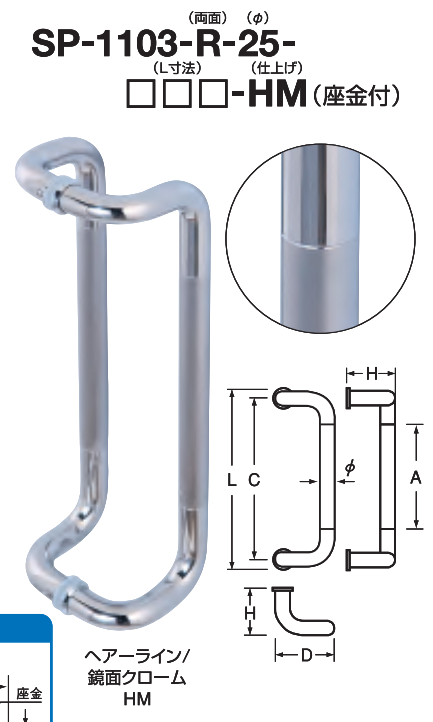
## SP-141-R-32-□□□-□□ (座金付)



## SP-1101-R-25-□□□-HM



## SP-1103-R-25-□□□-HM (座金付)



### ■ステンレス プル ハンドル

品番	両面	φ (mm)	L (mm)	C (mm)	A (mm)	H (mm)	D (mm)	仕上げ	材質	梱包単位
SP-140-R-32-450-□□	両面 (R)	32	450	425	300	80	—	ヘアライン/鏡面クローム	ステンレス SUS304	1セット(箱)/10セット(梱)
SP-140-R-32-600-□□	両面 (R)	32	600	575	450	80	—	鏡面クローム		1セット(箱)/10セット(梱)
SP-141-R-32-450-□□	両面 (R)	32	450	425	300	80	114	ヘアライン/鏡面クローム	ステンレス SUS304	1セット(箱)/10セット(梱)
SP-141-R-32-600-□□	両面 (R)	32	600	575	450	80	114	鏡面クローム		1セット(箱)/10セット(梱)
SP-1101-R-25-300-HM	両面 (R)	25	300	275	165	72	—	ヘアライン/鏡面クローム	ステンレス SUS304	1セット(箱)/10セット(梱)
SP-1101-R-25-450-HM	両面 (R)	25	450	425	248	72	—			1セット(箱)/10セット(梱)
SP-1101-R-25-600-HM	両面 (R)	25	600	575	300	72	—			1セット(箱)/10セット(梱)
SP-1103-R-25-300-HM	両面 (R)	25	300	275	160	72	110	ヘアライン/鏡面クローム	ステンレス SUS304	1セット(箱)/10セット(梱)
SP-1103-R-25-450-HM	両面 (R)	25	450	425	250	72	110			1セット(箱)/10セット(梱)
SP-1103-R-25-600-HM	両面 (R)	25	600	575	300	72	110			1セット(箱)/10セット(梱)

## ウッドO型ハンドル

■対応扉厚10mm~40mm (取付ビス M8)  
※厚扉の場合はご相談ください。

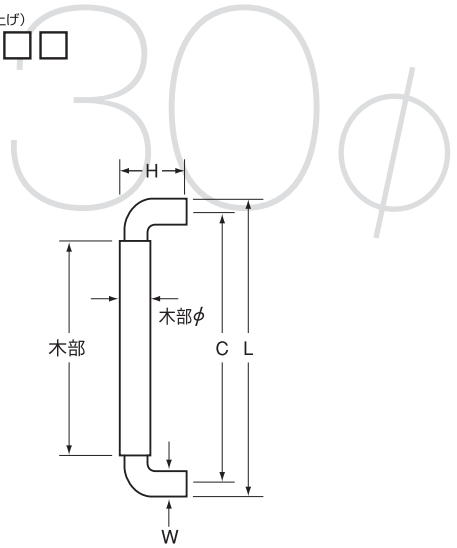


温もりのある無垢の天然木を使用した、自社オリジナルのハンドルです。暖かみのある空間演出に最適です。

(両面/片面) (L寸法) (仕上げ)  
**WO-30-□-□□□□-□□□□**  
(30φシリーズ・ダイカスト座)



鏡面クローム/タモ材・クリア MC/CL 鏡面クローム/ブナ材・ブラウン MC/BR



(両面/片面) (L寸法) (仕上げ)  
**WO-25-□-□□□□-□□□□**  
(25φシリーズ・ダイカスト座)

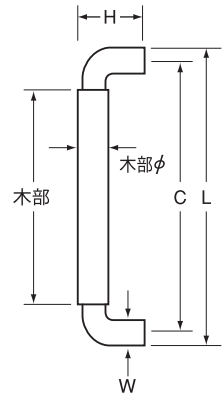


鏡面クローム/タモ材・クリア MC/CL 鏡面クローム/ブナ材・ブラウン MC/BR サテンゴールド/ブナ材・ブラウン SG/BR 鏡面クローム/ブナ材・Sブラウン MC/SB

**座金 (別売)**

鏡面クローム MC 1セット4個  
サテンゴールド SG 1セット4個

**NEW**



■ウッドO型ハンドル

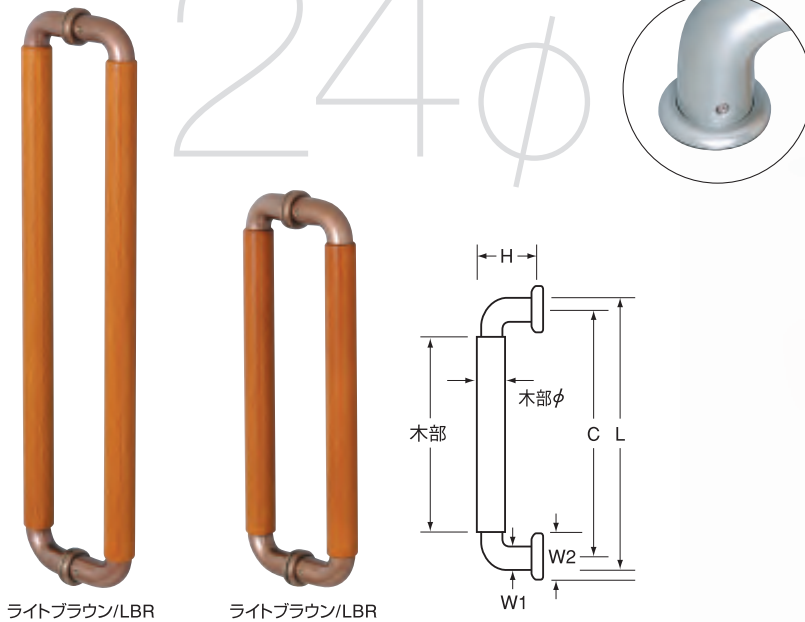
品番	両面/片面	木部φ(mm)	L(mm)	C(mm)	木部(mm)	H(mm)	W(mm)	仕上げ・材質	梱包単位
WO-30-R-300-□□□□	両面(R)	30	300	280	240	55	21	鏡面クローム/タモ材・クリア	1セット(箱)/20セット(梱)
WO-30-R-450-□□□□	両面(R)	30	450	430	390	55	21	鏡面クローム/ブナ材・ブラウン	1セット(箱)/20セット(梱)
WO-30-K-300-□□□□	片面(K)	30	300	280	240	55	21	鏡面クローム/タモ材・クリア	2本入(箱)/40本入(梱)
WO-30-K-450-□□□□	片面(K)	30	450	430	390	55	21	鏡面クローム/ブナ材・ブラウン	2本入(箱)/40本入(梱)
WO-25-R-300-□□□□	両面(R)	25	300	280	240	55	21	鏡面クローム/タモ材・クリア	1セット(箱)/20セット(梱)
WO-25-R-450-□□□□	両面(R)	25	450	430	390	55	21	鏡面クローム/ブナ材・ブラウン SG/ブナ材・ブラウン	1セット(箱)/20セット(梱)
WO-25-K-300-□□□□	片面(K)	25	300	280	240	55	21	鏡面クローム/タモ材・クリア	2本入(箱)/40本入(梱)
WO-25-K-450-□□□□	片面(K)	25	450	430	390	55	21	鏡面クローム/ブナ材・ブラウン SG/ブナ材・ブラウン	2本入(箱)/40本入(梱)
WO-25-R-300-MC/SB	両面(R)	25	300	280	240	55	21	鏡面クローム/ブナ材・Sブラウン	1セット(箱)/20セット(梱)
WO-25-R-450-MC/SB	両面(R)	25	450	430	390	55	21	鏡面クローム/ブナ材・Sブラウン	1セット(箱)/20セット(梱)



# ウッドA型ハンドル ■対応扉厚27mm~40mm (取付ビス M6)

ダイカスト部分に着色を施したハンドルです。天然木との絶妙なマッチングが、より一層高級感を演出します。

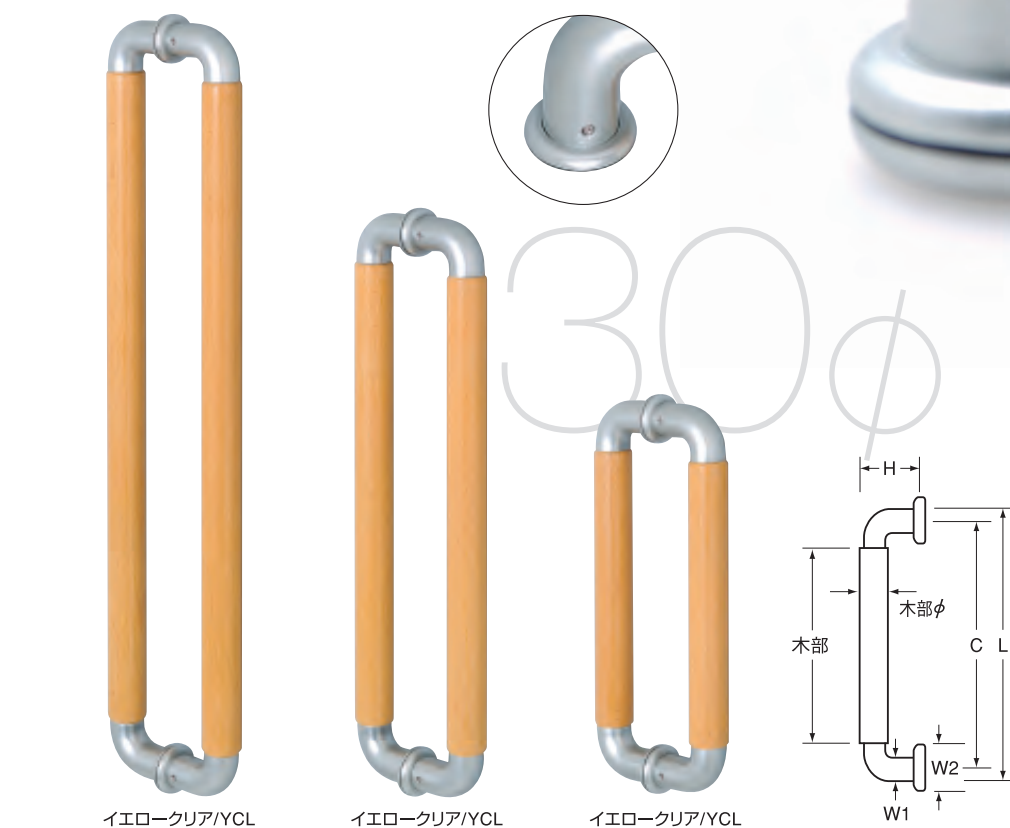
(両面) (L寸法) (仕上げ)  
**WA-24-R-□□□-□□□ (24φシリーズ・座金付)**



ライトブラウン/LBR

ライトブラウン/LBR

(両面) (L寸法) (仕上げ)  
**WA-30-R-□□□-□□□ (30φシリーズ・座金付)**



イエロークリア/YCL

イエロークリア/YCL

イエロークリア/YCL



## ■ウッドA型ハンドル

品番	両面	木部φ(mm)	L(mm)	C(mm)	木部(mm)	H(mm)	W1(mm)	W2(mm)	仕上げ・材質	梱包単位
WA-24-R-450-□□□	両面(R)	24	450	429	390	56	21	29	天然木	1セット(箱)/40セット(梱)
WA-24-R-300-□□□	両面(R)	24	300	279	238	56	21	29	(イエロークリア・ライトブラウン)	1セット(箱)/40セット(梱)
WA-30-R-600-□□□	両面(R)	30	600	575	518	62	26	38	天然木	1セット(箱)/20セット(梱)
WA-30-R-450-□□□	両面(R)	30	450	425	368	62	26	38	(イエロークリア・ライトブラウン)	1セット(箱)/21セット(梱)
WA-30-R-300-□□□	両面(R)	30	300	275	218	62	26	38		1セット(箱)/25セット(梱)

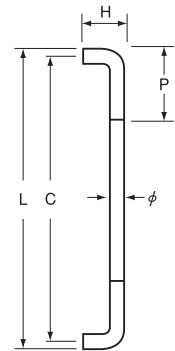
NEW

天然木 タモ ハンドル

■対応扉厚10mm~55mm (取付ビス M8)

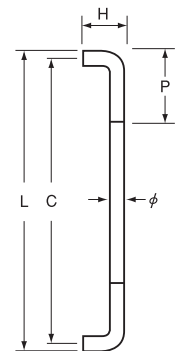
タモ材を使用しコストダウンを図った天然木ハンドル。ステン部と木部が同じ太さでシンプルなデザインです。

(両面) (木部φ) (L寸法) (仕上げ)  
**TH-101-R-30-450-□□**



ホワイトブラウン/WB

(両面) (木部φ) (L寸法) (仕上げ)  
**TH-101-R-30-600-□□**



ブラウン/BR

## ■天然木 タモ ハンドル

品番	両面	φ(mm)	L(mm)	C(mm)	木部(mm)	P(mm)	H(mm)	仕上げ・材質	梱包単位
TH-101-R-30-450-□□	両面(R)	30	450	420	300	75	75	鏡面クローム/タモ材(ホワイトブラウン・ブラウン)	1セット(箱)/10セット(梱)
TH-101-R-30-600-□□	両面(R)	30	600	570	450	75	75	鏡面クローム/タモ材(ホワイトブラウン・ブラウン)	1セット(箱)/10セット(梱)

# 積層強化木プルハンドル ■対応扉厚10mm~55mm (取付ビス M8)

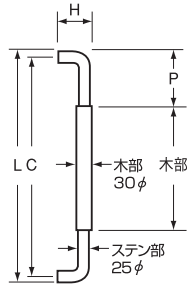


国内産の天然木に樹脂を含ませた積層強化木を使用。ステンレスとのバランスが新感覚の雰囲気を出します。

(両面) (木部φ) (L寸法) (仕上げ)  
SK-1101-R-30-□□□-□□



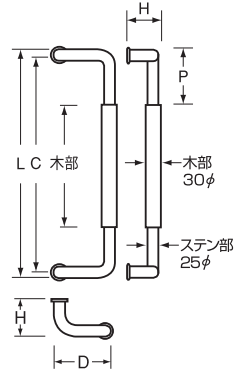
レッド/RE      ホワイト/WH



(両面) (木部φ) (L寸法) (仕上げ)  
SK-1103-R-30-□□□-□□ (座金付)



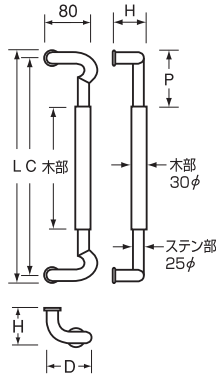
レッド/RE      ホワイト/WH



(両面) (木部φ) (L寸法) (仕上げ)  
SK-1119-R-30-480-□□ (座金付)



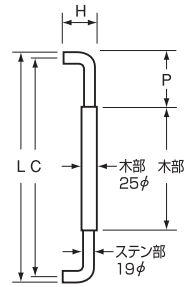
レッド/RE      ホワイト/WH



(両面) (木部φ) (L寸法) (仕上げ)  
SK-1101S-R-25-□□□-□□



レッド/RE      ホワイト/WH



## ■積層強化木 プル ハンドル

品番	両面	L(mm)	C(mm)	木部(mm)	P(mm)	H(mm)	D(mm)	仕上げ・材質	梱包単位
SK-1101-R-30-300-□□	両面(R)	300	275	150	75	75	—	積層強化木(レッド・ホワイト)	1セット(箱)/20セット(梱)
SK-1101-R-30-450-□□	両面(R)	450	425	300	75	75	—		1セット(箱)/10セット(梱)
SK-1101-R-30-600-□□	両面(R)	600	575	450	75	75	—		1セット(箱)/10セット(梱)
SK-1103-R-30-300-□□	両面(R)	300	275	150	75	75	110	積層強化木(レッド・ホワイト)	1セット(箱)/10セット(梱)
SK-1103-R-30-450-□□	両面(R)	450	425	300	75	75	110		1セット(箱)/10セット(梱)
SK-1103-R-30-600-□□	両面(R)	600	575	450	75	75	110		1セット(箱)/10セット(梱)
SK-1119-R-30-480-□□	両面(R)	480	455	250	115	75	110	積層強化木(レッド・ホワイト)	1セット(箱)/10セット(梱)
SK-1101S-R-25-250-□□	両面(R)	250	231	150	50	60	—	積層強化木(レッド・ホワイト)	1セット(箱)/20セット(梱)
SK-1101S-R-25-300-□□	両面(R)	300	281	200	50	60	—		1セット(箱)/20セット(梱)
SK-1101S-R-25-450-□□	両面(R)	450	431	300	75	60	—		1セット(箱)/10セット(梱)

# アクリル レインボー ハンドル ■対応扉厚10mm~40mm (取付ビス M8)



大量機械生産が主流の現在、ハンドメイドにこだわっています。手作りならではのアールは、カラー同様温かみのあるものです。


(両面) (φ) (L寸法) (カラー)  
AK-101-R-30-□□□-□□□




クリア/CL



ホワイト/WH




イエロー/YE



グリーン/GR



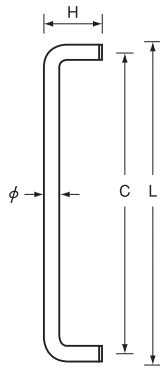
ブルー/BLU



レッド/RE



ブラック/BLA



## ■アクリル レインボー ハンドル

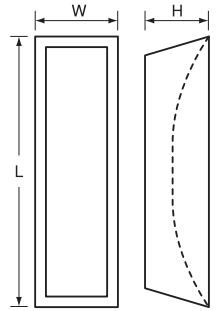
品番	両面	φ(mm)	L(mm)	C(mm)	H(mm)	材質	カラー	梱包単位
AK-101-R-30-300-□□□	両面(R)	30	300	270	75	アクリル	クリア・ホワイト・イエロー グリーン・ブルー・レッド・ブラック	1セット(箱)/10セット(梱)
AK-101-R-30-450-□□□	両面(R)	30	450	420	75			1セット(箱)/10セット(梱)
AK-101-R-30-600-□□□	両面(R)	30	600	570	75			1セット(箱)/10セット(梱)



高品質な日本製の木製引手を低コストで実現したシリーズです。舟底タイプと掘込タイプをご用意しました。

**積層舟底引手**

(L寸法) (カラー)  
SD-□□□-□□

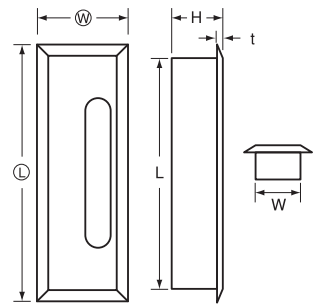


■積層舟底引手

品番	L (mm)	W (mm)	H (mm)	仕上げ・材質	梱包単位
SD-60-□□	60	12	8	積層強化木 (レッド・ホワイト)	50ヶ入(箱)
SD-66-□□	66	14	8		50ヶ入(箱)
SD-75-□□	75	16	9		50ヶ入(箱)
SD-90-□□	90	22	10		50ヶ入(箱)
SD-105-□□	105	22	12		30ヶ入(箱)
SD-120-□□	120	23	13		30ヶ入(箱)
SD-150-□□	150	26	13		30ヶ入(箱)

**積層掘込引手**

(L寸法) (カラー)  
HD-□□□-□□



■積層掘込引手

品番	Ⓛ (mm)	Ⓜ (mm)	H (mm)	W (mm)	L (mm)	t (mm)	仕上げ・材質	梱包単位
HD-65-□□	65	25	15	19	57	3.5	積層強化木 (レッド・ホワイト)	30ヶ入(箱)
HD-80-□□	80	30	15	22	72	4		30ヶ入(箱)
HD-95-□□	95	32	16	24	87	4		30ヶ入(箱)
HD-110-□□	110	35	16	26	102	4		20ヶ入(箱)
HD-120-□□	120	37	16	29	112	4		20ヶ入(箱)

## 高級ベアリング入 A戸車 ジュラコン戸車

SUS304を使用し、最高級ベアリングを用いています。豊富なラインナップで、さまざまな用途にご使用いただけます。

丸型

AD-30M

AD-36M

AD-42M

平型

AD-30H

AD-36H

AD-42H

丸型

AD-30MU

AD-36MU

AD-45MU

丸型

AD-50MU



AD-60MU

平型

AD-30HU

AD-36HU

AD-45HU



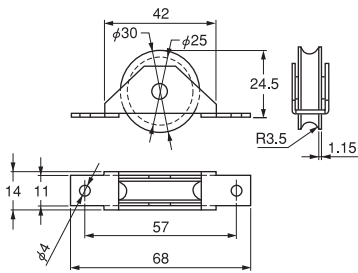
## ■ジュラコン戸車

品番		仕様(材質)	梱包単位
丸型	AD-30M	枠:ステン SUS304 車:ジュラコン	20ヶ入(箱)/20箱(甲)
丸型	AD-36M	枠:ステン SUS304 車:ジュラコン	20ヶ入(箱)/20箱(甲)
丸型	AD-42M	枠:ステン SUS304 車:ジュラコン	12ヶ入(箱)/20箱(甲)
平型	AD-30H	枠:ステン SUS304 車:ジュラコン	20ヶ入(箱)/20箱(甲)
平型	AD-36H	枠:ステン SUS304 車:ジュラコン	20ヶ入(箱)/20箱(甲)
平型	AD-42H	枠:ステン SUS304 車:ジュラコン	12ヶ入(箱)/20箱(甲)
丸型	AD-30MU	枠:ステン SUS304 車:ジュラコン	12ヶ入(箱)/20箱(甲)
丸型	AD-36MU	枠:ステン SUS304 車:ジュラコン	12ヶ入(箱)/20箱(甲)
丸型	AD-45MU	枠:ステン SUS304 車:ジュラコン	6ヶ入(箱)/20箱(甲)
丸型	AD-50MU	枠:ステン SUS304 車:ジュラコン	2ヶ入(箱)
丸型	AD-60MU	枠:ステン SUS304 車:ジュラコン	2ヶ入(箱)
平型	AD-30HU	枠:ステン SUS304 車:ジュラコン	12ヶ入(箱)/20箱(甲)
平型	AD-36HU	枠:ステン SUS304 車:ジュラコン	12ヶ入(箱)/20箱(甲)
平型	AD-45HU	枠:ステン SUS304 車:ジュラコン	6ヶ入(箱)/20箱(甲)

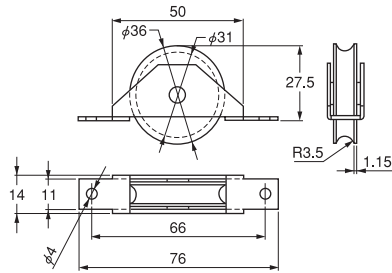
# 高級ベアリング入 A戸車 ジュラコン戸車

(単位: mm)

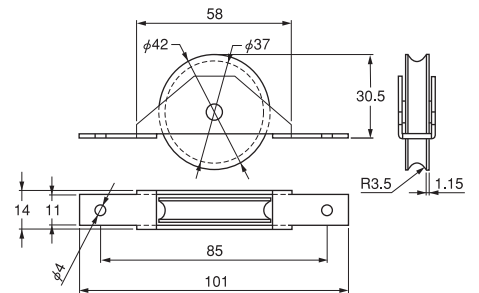
**AD-30M**



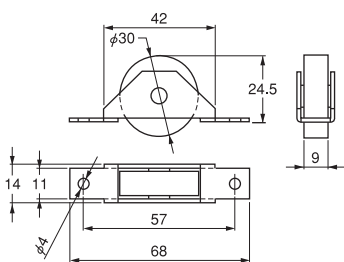
**AD-36M**



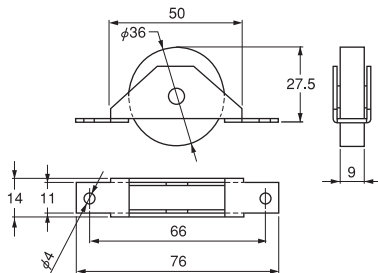
**AD-42M**



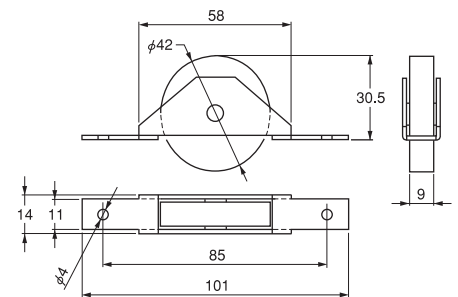
**AD-30H**



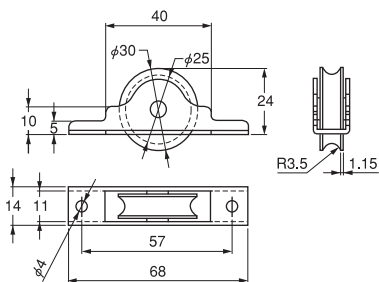
**AD-36H**



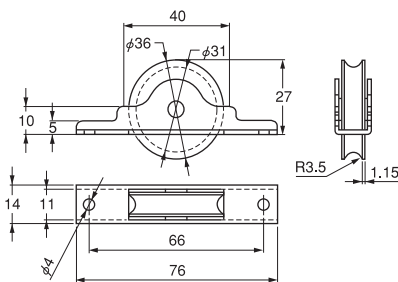
**AD-42H**



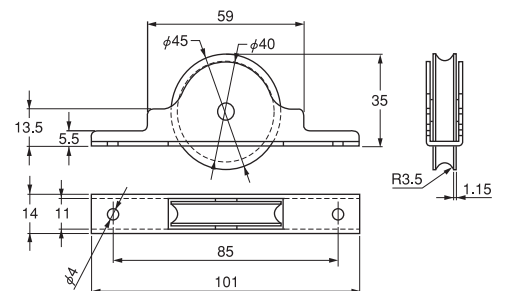
**AD-30MU**



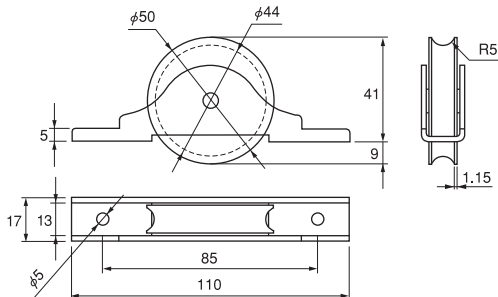
**AD-36MU**



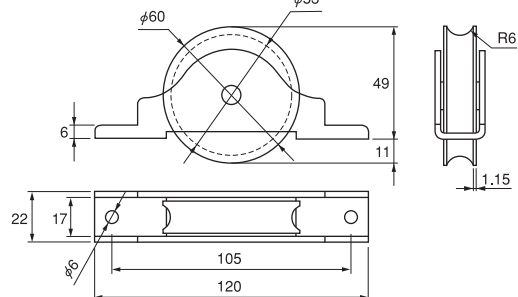
**AD-45MU**



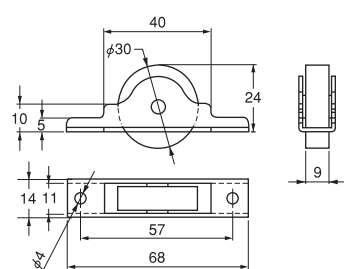
**AD-50MU**



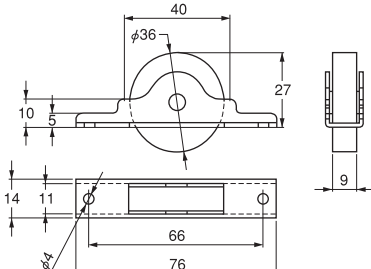
**AD-60MU**



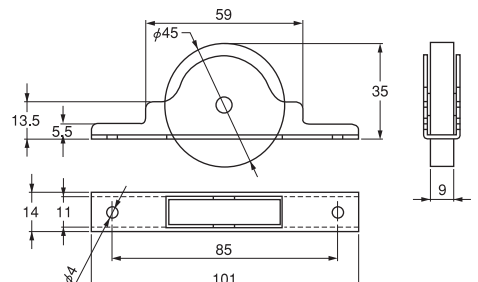
**AD-30HU**



**AD-36HU**



**AD-45HU**



## 高級ベアリング入 A戸車 ステンレス戸車

SUS304を使用し、ジュラコン戸車同様、サイドのかしめ部分がほぼフラット（凸凹が少ない）の仕上げです。最高級ベアリングを用いています。

丸型

AS-30MU

AS-36MU

AS-42MU



丸型

AS-50MU

AS-60MU




平型

AS-30HU

AS-36HU

AS-42HU




袖型

AS-30SU

AS-36SU

AS-42SU



## ■ステンレス戸車

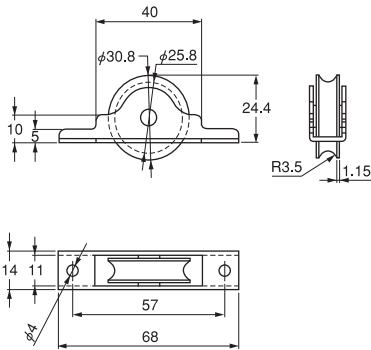
品番		仕様(材質)		梱包単位
丸型	AS-30MU	枠:ステン SUS304	車:ステン SUS304	12ヶ入(箱)/20箱(甲)
丸型	AS-36MU	枠:ステン SUS304	車:ステン SUS304	12ヶ入(箱)/20箱(甲)
丸型	AS-42MU	枠:ステン SUS304	車:ステン SUS304	6ヶ入(箱)/20箱(甲)
丸型	AS-50MU	枠:ステン SUS304	車:ステン SUS304	2ヶ入(箱)
丸型	AS-60MU	枠:ステン SUS304	車:ステン SUS304	2ヶ入(箱)
平型	AS-30HU	枠:ステン SUS304	車:ステン SUS304	12ヶ入(箱)/20箱(甲)
平型	AS-36HU	枠:ステン SUS304	車:ステン SUS304	12ヶ入(箱)/20箱(甲)
平型	AS-42HU	枠:ステン SUS304	車:ステン SUS304	6ヶ入(箱)/20箱(甲)
袖型	AS-30SU	枠:ステン SUS304	車:ステン SUS304	12ヶ入(箱)/20箱(甲)
袖型	AS-36SU	枠:ステン SUS304	車:ステン SUS304	12ヶ入(箱)/20箱(甲)
袖型	AS-42SU	枠:ステン SUS304	車:ステン SUS304	6ヶ入(箱)/20箱(甲)



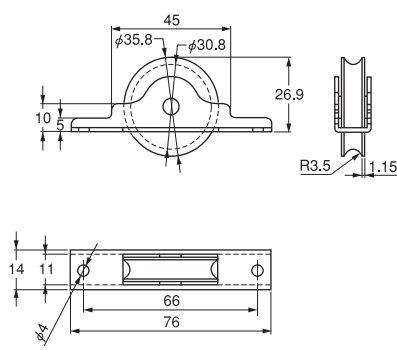
# 高級ベアリング入 A戸車 ステンレス戸車

(単位: mm)

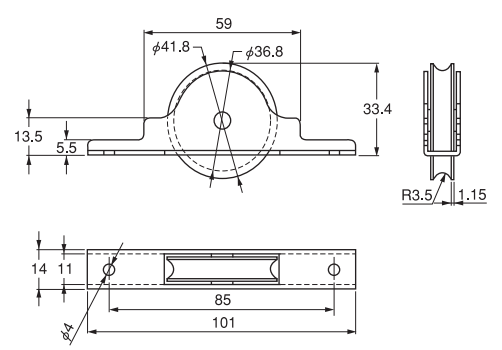
**AS-30MU**



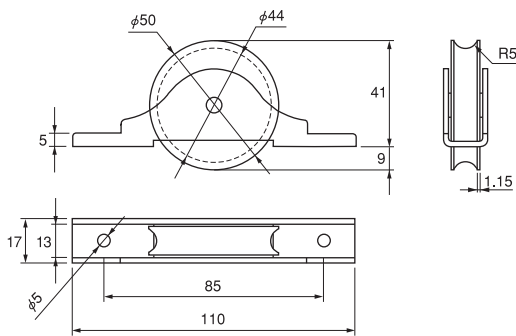
**AS-36MU**



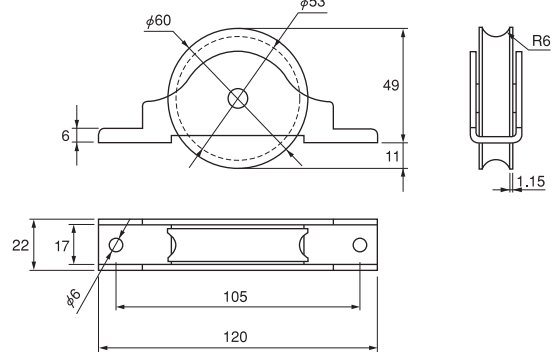
**AS-42MU**



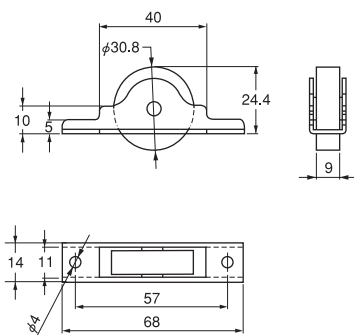
**AS-50MU**



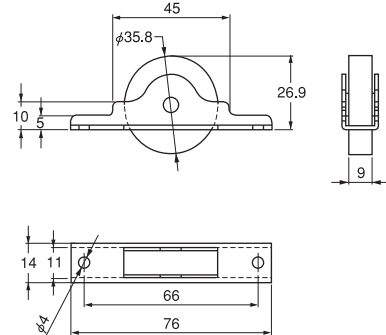
**AS-60MU**



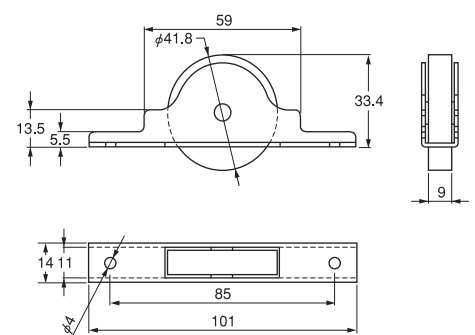
**AS-30HU**



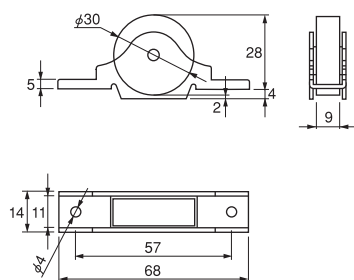
**AS-36HU**



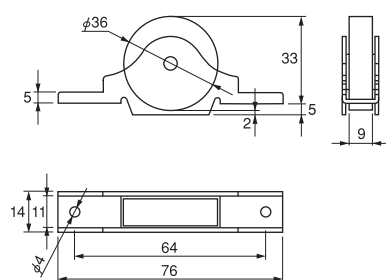
**AS-42HU**



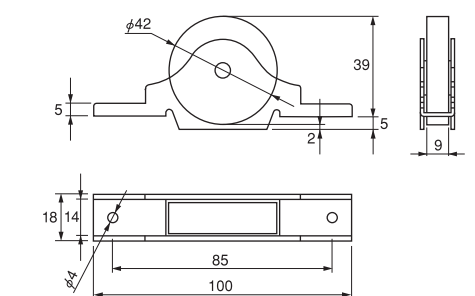
**AS-30SU**



**AS-36SU**



**AS-42SU**



## スライド丁番

座と本体がワンタッチで取り外しできる、汎用性の高いスライド丁番です。主流の35φカップで、さまざまな箇所でお使いいただけます。



### 全かぶせタイプ

19C (キャッチ付)

19 (キャッチ無し)

### 半かぶせタイプ


9C (キャッチ付)

9 (キャッチ無し)

### インセットタイプ

0C (キャッチ付)

0 (キャッチ無し)



### 637座 4穴 スタンダード



### Z45座 4穴 上下調整



### Z15座 3穴 上下調整

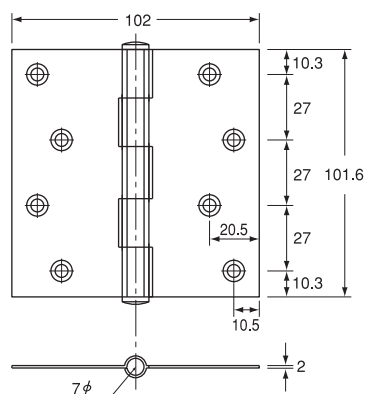


#### ■スライド丁番(ビス付き)

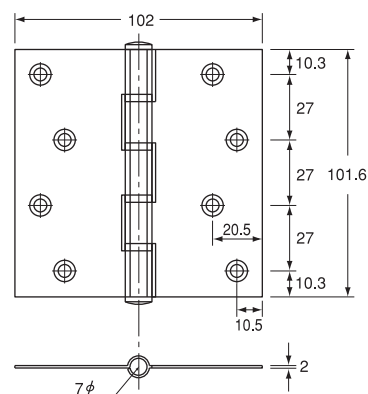
品番	仕様(材質)	開き角度	カップ径	掘込み深さ	扉厚	カット量					梱包単位
						3	4	5	6	7	
19C(キャッチ付)	ワンタッチ式	105°	35mm	11.3mm	15~22mm	16	17	18	19	20	200ヶ入/ケース
19(キャッチ無し)	ワンタッチ式	105°	35mm	11.3mm	15~22mm	16	17	18	19	20	200ヶ入/ケース
9C(キャッチ付)	ワンタッチ式	105°	35mm	11.3mm	15~22mm	8	9	10	11	12	200ヶ入/ケース
9(キャッチ無し)	ワンタッチ式	105°	35mm	11.3mm	15~22mm	8	9	10	11	12	200ヶ入/ケース
0C(キャッチ付)	ワンタッチ式	105°	35mm	11.3mm	15~22mm	3	2	1	0	-1	200ヶ入/ケース
0(キャッチ無し)	ワンタッチ式	105°	35mm	11.3mm	15~22mm	3	2	1	0	-1	200ヶ入/ケース
637座 4穴 スタンダード	スチール	—	—	—	—	—	—	—	—	—	200ヶ入/ケース
Z45座 4穴 上下調整	ダイカスト	—	—	—	—	—	—	—	—	—	200ヶ入/ケース
Z15座 3穴 上下調整	ダイカスト・スチール	—	—	—	—	—	—	—	—	—	200ヶ入/ケース

SUS304ステンレスを使用した一般的に多く利用できる平義星丁番です。ナイロンリング入りもラインアップしました。

### ステンレス義星丁番 (リング無)



### ステンレス義星丁番 (リング入)



#### ■ステンレス義星丁番

品番	仕様	サイズ	厚み	仕上げ・材質	梱包単位
SGH-102-N	リング無	102×102	2mm	ヘアライン・ステンレスSUS304	2枚(箱)/50セット(梱)
SGH-102-R	リング入	102×102	2mm	ヘアライン・ステンレスSUS304	2枚(箱)/50セット(梱)



## PS和紙プレート・アクリル板フロスト

7

天然素材の本物の和紙を用いた耐久性に優れた和風樹脂板です。

**NEW** 無地

JPS-N-15 **1.5mm** 厚  
JPS-N-20 **2.0mm** 厚



**NEW** ウスウンリュウ  
薄雲竜

JPS-PU-15 **1.5mm** 厚  
JPS-PU-20 **2.0mm** 厚



# WASHI

**近日  
発売** ウンリュウ  
雲竜

JPS-U-15 **1.5mm** 厚  
JPS-U-20 **2.0mm** 厚

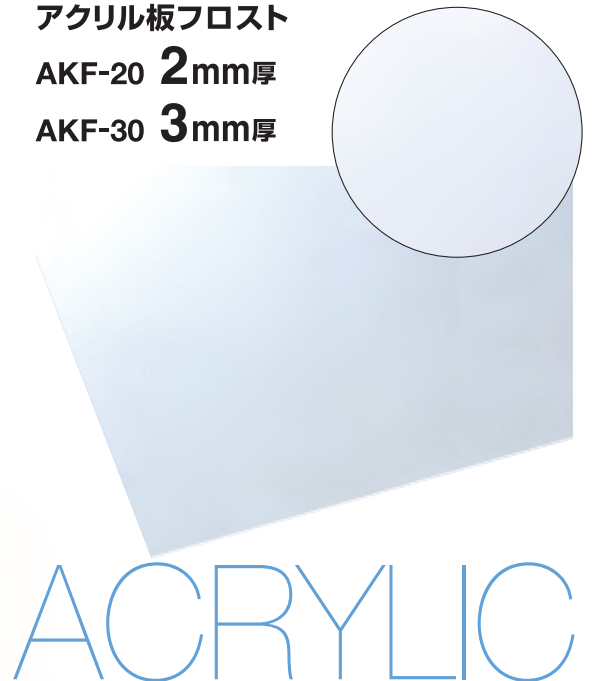


和紙をPS(ポリスチレン)でサンド



アクリル板フロスト

AKF-20 **2mm** 厚  
AKF-30 **3mm** 厚



# ACRYLIC

## ■PS和紙プレート

品名	品番	仕様(材質)	サイズ	梱包単位
無地	JPS-N-15・20	ポリスチレン(PS)+和紙+ポリスチレン(PS)	910mm×1,820mm	1.5mm厚 6枚入・2mm厚 5枚入
薄雲竜	JPS-PU-15・20	ポリスチレン(PS)+和紙+ポリスチレン(PS)	910mm×1,820mm	1.5mm厚 6枚入・2mm厚 5枚入
雲竜	JPS-U-15・20	ポリスチレン(PS)+和紙+ポリスチレン(PS)	910mm×1,820mm	1.5mm厚 6枚入・2mm厚 5枚入

## ■アクリル板

品名	品番	材質	サイズ	梱包単位
アクリル板フロスト	AKF-20・30	アクリル	1,220mm×1,820mm	2mm厚 5枚入・3mm厚 4枚入



# 7

KOMATANI RESINOUS GLASS

## 樹脂ガラス


万一、割れても飛び散らない飛散防止素材で、地震時等にも安心です。  
サイズは、1,000mm×2,000mmで、厚さは2mm・3mm・4mmの3種類をご用意しております。

### 無地透明

NPS-20 **2mm**厚

NPS-30 **3mm**厚

NPS-40 **4mm**厚




### 樹脂ガラス クロス透明


CPS-28 **2.8mm**厚

CPS-30 **3mm**厚

CPS-40 **4mm**厚



RE




### NEW カスミ柄

KPS-20 **2mm**厚


KPS-30 **3mm**厚

KPS-40 **4mm**厚



# 樹脂ガラス

# SINOUS GLASS




## 梨地透明

GPS-20 **2mm厚**

GPS-30 **3mm厚**

GPS-40 **4mm厚**




## 梨地ホワイト

WPS-20 **2mm厚**

WPS-30 **3mm厚**

WPS-40 **4mm厚**



### ■樹脂ガラス

●各柄のカットサンプルをご用意しております。

品名	品番	仕様(材質)	サイズ	梱包単位
無地透明	NPS-20・30・40	ポリスチレン(PS)	1,000mm×2,000mm	2mm厚 5枚入・3mm厚 4枚入・4mm厚 2枚入
樹脂ガラス クロス透明	CPS-28・30・40	ポリスチレン(PS)	1,000mm×2,000mm	2.8mm厚 5枚入・3mm厚 4枚入・4mm厚 2枚入
梨地透明	GPS-20・30・40	ポリスチレン(PS)	1,000mm×2,000mm	2mm厚 5枚入・3mm厚 4枚入・4mm厚 2枚入
梨地ホワイト	WPS-20・30・40	ポリスチレン(PS)	1,000mm×2,000mm	2mm厚 5枚入・3mm厚 4枚入・4mm厚 2枚入
カスミ柄	KPS-20・30・40	ポリスチレン(PS)	1,000mm×2,000mm	2mm厚 5枚入・3mm厚 4枚入・4mm厚 2枚入

高性能・高品質で、オフィス、工場などの鍵の管理に最適です。



3桁の数字によるダイヤル錠

10本掛から80本掛まで、壁掛け・移動自在。

## ダイヤル施錠で安全管理。

しかも、マグネットシートが付いてより便利に!




付属の  
マグネットシート

壁面用取付穴

本体裏面に付属のマグネットシートを貼れば、スチール製家具(ロッカー、机、本棚等)に簡単に設置できます。

マグネットシートの表・裏には磁力の強・弱がついています。●のシール貼付面がより強力です。



■NK-10/NK-20/NK-30用 マグネットシート(付属品) サイズ:H285×W188mm  
 ■NK-40/NK-60/NK-80用 マグネットシート(付属品) サイズ:H289×W289mm

※十分な保持力がありますので、強力で固定できます。

**ご注意** 安全のため15kg以下でご使用ください。



**NEW** TATAデジタルキーボックス NK型 (マグネットシート付)

デジタル  
ロック

壁掛  
簡易取付  
タイプ

マグネット  
シート付

ダイヤル施錠式で鍵は不要。22年以上のTATA社との信頼性は製品にも反映されています。

**NK-10** (鍵10本掛)



**NK-20** (鍵20本掛)



**NK-30** (鍵30本掛)



**NK-40** (鍵40本掛)



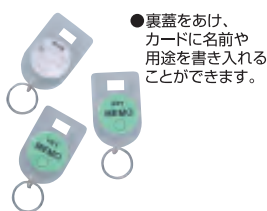
**NK-60** (鍵60本掛)



**NK-80** (鍵80本掛)



**K-1** キーホルダー



●裏蓋をあげ、カードに名前や用途を書き入れることができます。

**K-5** キーラック



●キーラックは、ホルダーに記入した名前や用途をカードに記入しておく、キーホルダーの整理に便利です。

**K-10** キーラック



■ TATAデジタルキーボックス NK型 (マグネットシート付)

品番	仕様(材質)		サイズ	カラー	梱包単位
NK-10	鍵10本掛	スチール製 デジタルロック付 壁掛・簡易取付タイプ	H330×W220×D62mm	ベージュ	1台入(箱)/6台入(梱)
NK-20	鍵20本掛		H330×W220×D62mm	ベージュ	1台入(箱)/6台入(梱)
NK-30	鍵30本掛		H500×W220×D62mm	ベージュ	1台入(箱)/6台入(梱)
NK-40	鍵40本掛		H300×W375×D62mm	ベージュ	1台入(箱)/6台入(梱)
NK-60	鍵60本掛		H500×W375×D62mm	ベージュ	1台入(箱)/6台入(梱)
NK-80	鍵80本掛		H500×W375×D62mm	ベージュ	1台入(箱)/6台入(梱)
K-1	キーホルダー		アクリル、スチールリング付	H67×W30×D3mm	—
K-5	キーラック	鍵5本掛・両面テープ、ホネジ付・プリスターパック	H41×W162×D23mm	—	40個入(箱)/160個入(梱)
K-10	キーラック	鍵10本掛・両面テープ、ホネジ付・プリスターパック	H41×W317×D23mm	—	20個入(箱)/80個入(梱)



## TATAキーボックススタンダードタイプ KB型

手さげ  
ハンドル付

鍵付

携帯  
壁掛  
兼用タイプ

10本掛から60本掛まで、壁掛け・携帯自在。鍵の整理・管理に最適なスタンダードタイプです。


## KB-10 (鍵10本掛)



## KB-15 (鍵15本掛)



## KB-20 (鍵20本掛)



## KB-30 (鍵30本掛)



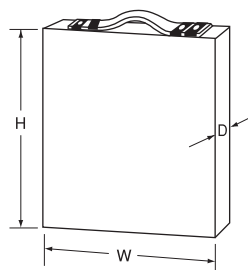
## KB-40 (鍵40本掛)



## KB-60 (鍵60本掛)

KBシリーズ  
背面

壁面用取付穴



## KB-1 キーホルダー



イエロー

ピンク

ブルー

グリーン

## ■TATAキーボックススタンダードタイプ KB型

品番	仕様(材質)	サイズ	カラー	梱包単位
KB-10	スチール製 手さげハンドル付 鍵付(2本) 携帯壁掛兼用タイプ	H310×W210×D60mm	ベージュ	1台入(箱)/12台入(梱)
KB-15		H410×W210×D60mm	ベージュ	1台入(箱)/12台入(梱)
KB-20		H310×W360×D60mm	ベージュ	1台入(箱)/12台入(梱)
KB-30		H410×W210×D60mm	ベージュ	1台入(箱)/12台入(梱)
KB-40		H310×W360×D60mm	ベージュ	1台入(箱)/12台入(梱)
KB-60		H410×W360×D60mm	ベージュ	1台入(箱)/6台入(梱)
KB-1	PE、スチールリング付	H62×W25×D4mm	イエロー・ピンク・ブルー・グリーン	20ヶ入(袋)(箱)

# TATAキーハウスDXタイプ K型

手さげ  
ハンドル付

鍵付

携帯掛  
兼用タイプ

80本掛から240本掛まで、壁掛け・携帯自在。耐久性・美観性に優れたデラックスタイプです。

**K-80** (鍵80本掛)



**K-120** (鍵120本掛)



**K-160** (鍵160本掛)



**K-180** (鍵180本掛)



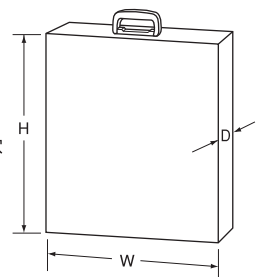
**K-240** (鍵240本掛)



Kシリーズ  
背面



壁面用取付穴



**K-1** キーホルダー



●裏蓋をあげ、カードに名前や用途を書き入れることができます。

**K-5** キーラック



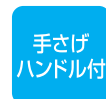
●キーラックは、ホルダーに記入した名前や用途をカードに記入しておくことで、キーホルダーの整理に便利です。

**K-10** キーラック



■TATAキーハウスDXタイプ K型

品番	仕様(材質)	サイズ	カラー	梱包単位
K-80	鍵80本掛	H500×W375×D62mm	ベージュ	1台入(箱)/6台入(梱)
K-120	鍵120本掛	H500×W420×D110mm	ベージュ	1台入(箱)/3台入(梱)
K-160	鍵160本掛	H500×W420×D110mm	ベージュ	1台入(箱)/3台入(梱)
K-180	鍵180本掛	H550×W470×D162mm	ベージュ	1台入(箱)/2台入(梱)
K-240	鍵240本掛	H500×W470×D162mm	ベージュ	1台入(箱)/2台入(梱)
K-1	キーホルダー	アクリル、スチールリング付	—	10個入(箱)/2400個入(梱)
K-5	キーラック	鍵5本掛・両面テープ、木ネジ付・プリスターパック	—	40個入(箱)/160個入(梱)
K-10	キーラック	鍵10本掛・両面テープ、木ネジ付・プリスターパック	—	20個入(箱)/80個入(梱)



10本掛から60本掛まで、壁掛け・携帯自在。ダイヤル施錠式で鍵は不要。22年以上のTATA社との信頼性は製品にも反映されています。



# TATA DIGITAL KEY BOX

ダイヤル錠式キーボックスで安全管理

- ダイヤル錠なので、鍵は不要!
- 3桁の暗証番号で自由設定!



3桁の数字によるダイヤル錠

# TATAデジタルキーボックス NKB型

手さげ  
ハンドル付

デジタル  
ロック

携  
帯  
掛  
兼  
用  
タ  
イ  
プ

**NKB-10** (鍵10本掛)



**NKB-15** (鍵15本掛)



**NKB-20** (鍵20本掛)



**NKB-30** (鍵30本掛)



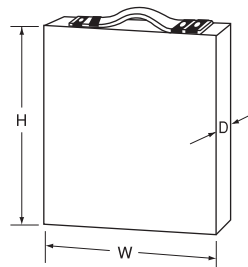

**NKB-40** (鍵40本掛)



**NKB-60** (鍵60本掛)



NKBシリーズ  
背面



**KB-1** キーホルダー



■ TATAデジタルキーボックス NKB型

品番	仕様(材質)	サイズ	カラー	梱包単位
NKB-10	スチール製 デジタルロック付 手さげハンドル付 携帯壁掛兼用タイプ	H310×W210×D60mm	ベージュ	1台入(箱)/6台入(梱)
NKB-15		H410×W210×D60mm	ベージュ	1台入(箱)/6台入(梱)
NKB-20		H310×W360×D60mm	ベージュ	1台入(箱)/6台入(梱)
NKB-30		H410×W210×D60mm	ベージュ	1台入(箱)/6台入(梱)
NKB-40		H310×W360×D60mm	ベージュ	1台入(箱)/6台入(梱)
NKB-60		H410×W360×D60mm	ベージュ	1台入(箱)/6台入(梱)
KB-1		PE、スチールリング付	H62×W25×D4mm	イエロー・ピンク・ブルー・グリーン



## TATAキーボックス 鍵の宿シリーズ

鍵付

壁掛  
据置  
兼用タイプ

10本、15本、20本掛で、壁掛け・据え置き自在。機能性とオシャレなデザイン性で、さまざまな場所でご利用いただけます。

(カラー)  
DKB-10-□□□ (鍵10本掛)



ブラック  
BLA



ベージュ  
BE

(カラー)  
DKB-15-□□□ (鍵15本掛)



ブラック  
BLA



ベージュ  
BE

# 鍵の宿

# TATAキーボックスシリーズ 鍵の宿シリーズ

鍵付

壁掛置  
兼用タイプ


(カラー)  
DKB-20-□□□ (鍵20本掛)



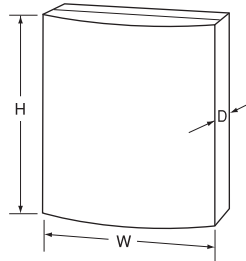
ブラック  
BLA



ベージュ  
BE



壁面用取付穴



## KB-1 キーホルダー



イエロー

ピンク

ブルー

グリーン

### ■TATAキーボックス 鍵の宿シリーズ

品番	仕様(材質)	サイズ	カラー	梱包単位
DKB-10-□□□	スチール製 鍵付 壁掛据置兼用タイプ	H310×W210×D75mm	ブラック・ベージュ	1台入(箱)/12台入(梱)
DKB-15-□□□		H410×W210×D75mm	ブラック・ベージュ	1台入(箱)/12台入(梱)
DKB-20-□□□		H310×W360×D75mm	ブラック・ベージュ	1台入(箱)/10台入(梱)
KB-1	キーホルダー	PE、スチールリング付	イエロー・ピンク・ブルー・グリーン	20ヶ入(袋)(箱)

# 木製キーBOX

抗菌  
仕上げ

天然木  
使用

壁掛置  
兼用タイプ

天然木のヒバ材を使用した、個性溢れるキーBOX。落ち着いた雰囲気を出しながら、しっかりキーを保護します。

## チェスタップ WKB-CHE10 (鍵10本掛)



## 書院タイプ WKB-SHO10 (鍵10本掛)



### ■木製キーBOX

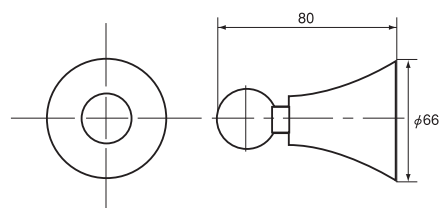

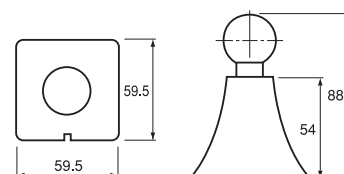
品名	品番	仕様(材質)	サイズ	梱包単位
チェスタップ	WKB-CHE10	鍵10本掛 米桧製・クリア塗装・抗菌仕上げ	H310×W210×D60mm	1台入(箱)/10台入(梱)
書院タイプ	WKB-SHO10	鍵10本掛 米桧製・クリア塗装・抗菌仕上げ	H310×W210×D60mm	1台入(箱)/10台入(梱)

## サニタリー・木製フック

金属製では出し得ない、暖かみのある木製素材でサニタリー商品を取り揃えました。2種類のカラーで、インテリアとのコーディネートも可能です。

**木製フック 丸座** WSA-FM-□□□  
(カラー)

 ライトブラウン  
LBR

 ダークブラウン  
DBR

**木製フック 角座** WSA-FK-LBR

 ライトブラウン  
LBR


# SANITARY

# サニタリー・木製タオル掛

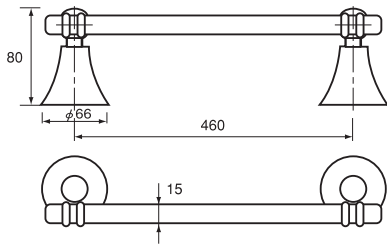
## 木製タオル掛 450 丸座

(カラー)  
WSA-FM4-□□□



ライトブラウン  
LBR

ダークブラウン  
DBR



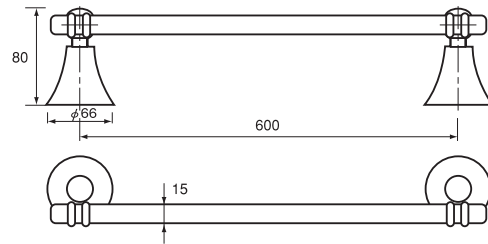
## 木製タオル掛 600 丸座

(カラー)  
WSA-FM6-□□□



ライトブラウン  
LBR

ダークブラウン  
DBR

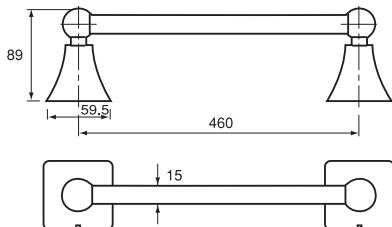


## 木製タオル掛 450 角座

WSA-FK4-LBR



ライトブラウン  
LBR

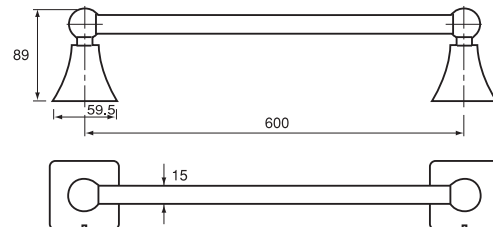


## 木製タオル掛 600 角座

WSA-FK6-LBR



ライトブラウン  
LBR



### ■ サニタリー

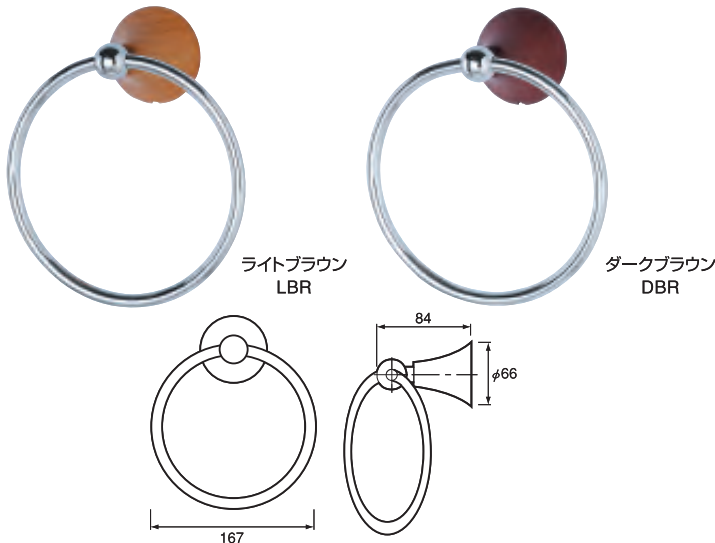
品名	品番	仕上げ	材質	カラー	梱包単位
木製フック 丸座	WSA-FM-□□□	木部:ウレタン塗装 金属部:クロームメッキ	金属部:亜鉛ダイカスト	ライトブラウン・ダークブラウン	20個入/ケース
木製フック 角座	WSA-FK-LBR	木部:ウレタン塗装 金属部:クロームメッキ	金属部:亜鉛ダイカスト	ライトブラウン	20個入/ケース
木製タオル掛450 丸座	WSA-FM4-□□□	木部:ウレタン塗装 金属部:クロームメッキ	金属部:亜鉛ダイカスト	ライトブラウン・ダークブラウン	12セット/ケース
木製タオル掛600 丸座	WSA-FM6-□□□	木部:ウレタン塗装 金属部:クロームメッキ	金属部:亜鉛ダイカスト	ライトブラウン・ダークブラウン	12セット/ケース
木製タオル掛450 角座	WSA-FK4-LBR	木部:ウレタン塗装 金属部:クロームメッキ	金属部:亜鉛ダイカスト	ライトブラウン	12セット/ケース
木製タオル掛600 角座	WSA-FK6-LBR	木部:ウレタン塗装 金属部:クロームメッキ	金属部:亜鉛ダイカスト	ライトブラウン	12セット/ケース



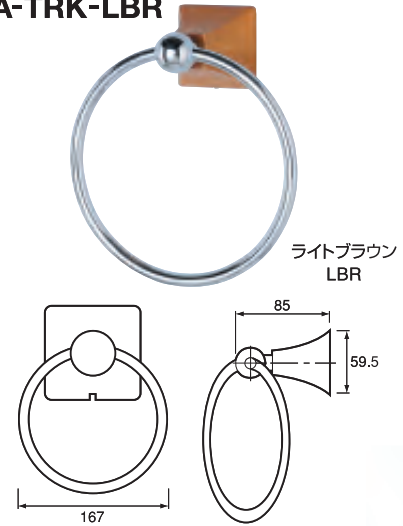
## サニタリー・木製品

木の温もりと機能美でサニタリーシーンを、より一層引き立たせます。

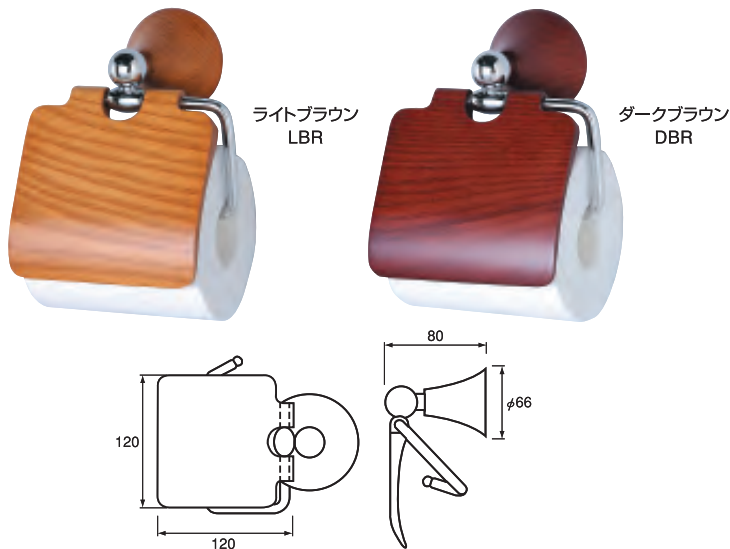
### 木製タオルリング 丸座 (カラー) WSA-TRM-□□□



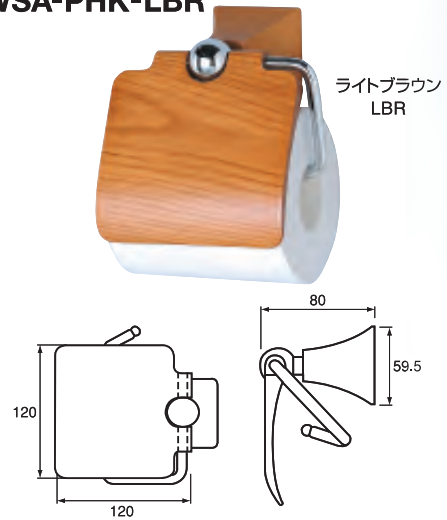
### 木製タオルリング 角座 WSA-TRK-LBR




### 木製ペーパーホルダー 丸座 (カラー) WSA-PHM-□□□



### 木製ペーパーホルダー 角座 WSA-PHK-LBR



### 木製バスタオル棚 (カラー) WSA-BT-□□□




#### ■サニタリー


品名	品番	仕上げ	材質	カラー	梱包単位
木製タオルリング 丸座	WSA-TRM-□□□	木部:ウレタン塗装 金属部:リングバー:クロームメッキ	金属部:亜鉛ダイカスト リングバー:真鍮	ライトブラウン・ダークブラウン	20個入/ケース
木製タオルリング 角座	WSA-TRK-LBR	木部:ウレタン塗装 金属部:リングバー:クロームメッキ	金属部:亜鉛ダイカスト リングバー:真鍮	ライトブラウン	20個入/ケース
木製ペーパーホルダー 丸座	WSA-PHM-□□□	木部:ウレタン塗装 金属部:リングバー:クロームメッキ	金属部:亜鉛ダイカスト リングバー:真鍮	ライトブラウン・ダークブラウン	20個入/ケース
木製ペーパーホルダー 角座	WSA-PHK-LBR	木部:ウレタン塗装 金属部:リングバー:クロームメッキ	金属部:亜鉛ダイカスト リングバー:真鍮	ライトブラウン	20個入/ケース
木製バスタオル棚	WSA-BT-□□□	木部:ウレタン塗装	ホワイアッシュ	ライトブラウン・ダークブラウン	2台入/ケース

書院障子は、大工さんや建具屋さんが、お客様より依頼があった際、その都度製作されていきました。弊社では日本で意匠を含めトータルに規格化し、海外生産を実現しました。それにより、より良質で均一化された仕上り品を、スピーディにお客様の元にお届けすることができました。弊社製品は三つ組手(みつくて)と呼ばれる組み方を用いた技法で量産化を可能にしましたので、従来品価格から大幅のコストダウンも実現しました。ぜひ、スリムでシンプルデザインの書院障子をご検討ください。


桐と麻 SS-1



香 図 SS-2




桐と蜀江 SS-3



# SHOUJI



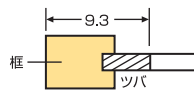
## 麻の葉くずし SS-4



### 書院障子の目安 寸法計算(巾) (約)

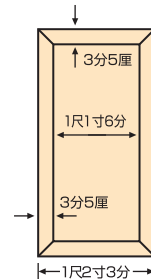
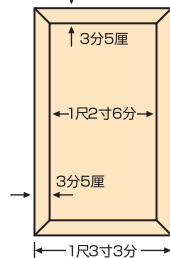
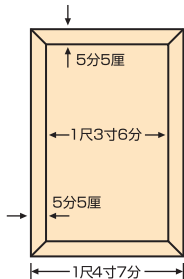
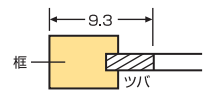
開西間4枚立  
例:巾6尺の場合

$$\frac{尺(136 \times 4)}{600-544} = 9.3分$$



開西間2枚立  
例:巾2尺8寸の場合

$$\frac{尺(126 \times 2)}{280-252} = 9.3分$$



### 高級書院障子

●厚み:10mm

品名	品番	材質	サイズ(使用可能寸法)												梱包単位	
			4枚立/5尺8寸~6.25					4枚立/開東間・2枚立/開西間				2枚立/開西間				
			W	147				133				123				
			H	324	307	294	284	264	303	290	280	260	303	290		280
			つば 5分5厘					3分5厘								
桐と麻	SS-1	米 桧	—	○	○	○	—	○	○	○	—	○	○	○	—	5組入(4枚1組)
香 囃	SS-2	米 桧	—	○	○	○	○	○	○	○	○	○	○	○	○	5組入(4枚1組)
桐と蜀江	SS-3	米 桧	○	○	○	○	—	○	○	○	—	—	—	—	—	5組入(4枚1組)
麻の葉くずし	SS-4	米 桧	—	○	○	○	—	○	○	○	—	—	—	—	—	5組入(4枚1組)


○印は在庫品 ※販売単位は4枚(1組)です。






## 高級書院障子 フリーサイズ

関東間、関西間、そして、各種の間取りに適応させるために、弊社では、縦・横、好きなサイズにカットしていただけるように、フリーサイズを設けました。柱も3寸、3寸5分、4寸とさまざまな規格化し、現場での大工さんや建具屋さんが加工しやすいように設計しました。

フリーサイズ 桐  
SSF-K



フリーサイズ 麻  
SSF-A



■高級書院障子

●厚み:9mm

品名	品番	材質	サイズ(使用可能寸法)	梱包単位
フリーサイズ 桐	SSF-K	米 桧	巾5尺以上に使用できます	5組入(4枚1組)
フリーサイズ 麻	SSF-A	米 桧	全尺サイズに使用できます	5組入(4枚1組)

※販売単位は4枚(1組)です。




# 高級組子ランマ 板無

豊富な種類の組子ランマ(板無し)をご用意致しました。2間続き以上の和室を、より和風美にこだわった演出を実現します。


## SR-2F



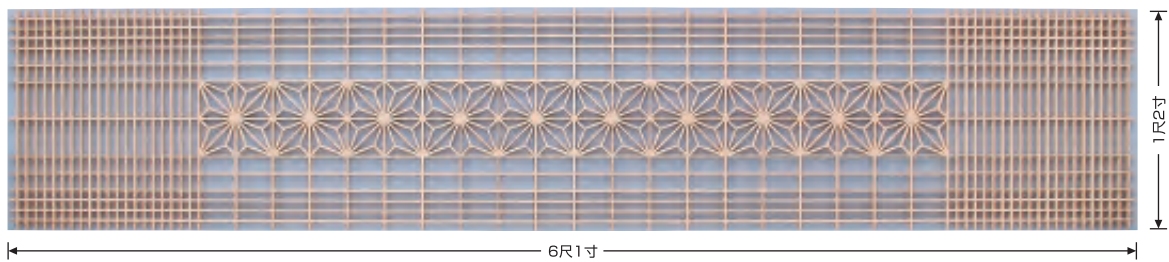
## SR-4F



## SR-5F



## 麻-1F(フリーサイズ)



### ■高級組子ランマ 板無

●厚み:13.5mm


品番	材質	サイズ	梱包単位
SR-2F	米 桧	H1尺1寸・1尺・9寸・8寸×W6尺 おさ:250本 おさ厚:2.4mm	5組入(2枚1組)
SR-4F	米 桧	H1尺1寸・1尺・9寸・8寸×W6尺 おさ:270本 おさ厚:2.4mm	5組入(2枚1組)
SR-5F	米 桧	H1尺×W6尺 おさ:270本 おさ厚:2.4mm	5組入(2枚1組)
麻-1F(フリーサイズ)	米 桧	4尺5寸はカット可 おさ厚:4.5mm	5組入(2枚1組)

※販売単位は2枚(1組)です。


## 高級組子ランマ 板無

ランマは、建具屋さん、大工さんが手間をかけながら、その都度製作されていましたが、弊社独自のノウハウで規格化し、よりお求めやすい製品としてご用意致しました。

## SRB-1F



## SRB-2F



## SR-2FD



## SRC-2F



## ■高級組子ランマ 板無

●厚み:12mm

品番	材質	サイズ	梱包単位
SRB-1F	米 桧	H 1尺 × W 6尺 おさ:154本 おさ厚:4.2mm	5組入(2枚1組)
SRB-2F	米 桧	H 1尺 × W 6尺 おさ:154本 おさ厚:4.2mm	5組入(2枚1組)
SR-2FD	米 桧	H 1尺 × W 6尺 おさ:200本 おさ厚:3.0mm	5組入(2枚1組)
SRC-2F	米 桧 (ヒバ材もあり)	H 1尺3寸・1尺2寸・1尺1寸・1尺・9寸・8寸 × W 6尺 おさ:200本 おさ厚:3.0mm	5組入(2枚1組)

※販売単位は2枚(1組)です。

## ■高級組子ランマ 板付

●厚み:9mm


品番	材質	サイズ	梱包単位
SR-2T	米 桧	H 1尺 × W 6尺	5組入(2枚1組)
SR-4T	米 桧	H 1尺 × W 6尺 ●W 4尺5寸もあります。	5組入(2枚1組)
SR-5T	米 桧	H 1尺 × W 6尺 ●W 4尺5寸もあります。	5組入(2枚1組)
SR-6T(八橋)	米 桧	H 1尺 × W 6尺 ●H 1尺1寸もあります。	5組入(2枚1組)
SRB-1T	米 桧	H 1尺 × W 6尺	5組入(2枚1組)
SRB-2T	米 桧	H 1尺 × W 6尺	5組入(2枚1組)

※販売単位は2枚(1組)です。




# 高級組子ランマ 板付


SR-2T




SR-4T




SR-5T



SR-6T (八橋)



SRB-1T



SRB-2T



## 中抜障子(小)

襖に組み込んで障子紙を貼ることにより、和室独特な高級感はもちろん、部屋の隅々まで光を取り入れることができます。


KF-100(麻の葉)



KF-106(桐)



KF-108




KF-111



KF-112(角)




KF-112(丸)



KF-120



KF-121(丹尺)



KF-121N(丹尺)



KF-123



KF-200



## ■中抜障子(小)


●厚み:9mm

品番	材質	サイズ	梱包単位
KF-100(麻の葉)	米 桧	H2尺3寸 × W1尺3寸2分	5組入(1組4枚)
KF-106(桐)	米 桧	H2尺3寸 × W1尺3寸2分・1尺	5組入(1組4枚)
KF-108	米 桧	H2尺3寸 × W1尺3寸2分	5組入(1組4枚)
KF-111	米 桧	H2尺3寸 × W1尺3寸2分	5組入(1組4枚)
KF-112(角)	米 桧	H2尺3寸 × W1尺3寸2分・1尺	5組入(1組4枚)
KF-112(丸)	米 桧	H2尺3寸 × W1尺3寸2分	5組入(1組4枚)
KF-120	米 桧	H2尺3寸 × W1尺3寸2分	5組入(1組4枚)
KF-121(丹尺)	米 桧	H2尺3寸 × W1尺3寸2分	5組入(1組4枚)
KF-121N(丹尺)	米 桧	H2尺3寸 × W1尺3寸2分	5組入(1組4枚)
KF-123	米 桧	H2尺3寸 × W1尺3寸2分	5組入(1組4枚)
KF-200	米 桧	H2尺3寸 × W1尺3寸2分	5組入(1組4枚)

※販売単位は4枚(1組)です。



# 中抜障子 (粹付)



KWF-100 (麻の葉)




KWF-106 (桐)



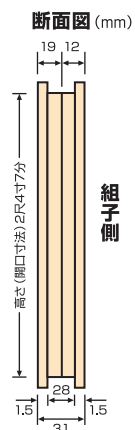

KWF-112 (角)



KWF-112 (丸)



KWF-121 (丹尺)



■ 中抜障子 (粹付)

● 厚み: 31mm

品番	材質	サイズ	梱包単位
KWF-100 (麻の葉)	米 桧	H 2尺4寸7分 × W 1尺4寸8分	12枚入 (4枚1組)
KWF-106 (桐)	米 桧	H 2尺4寸7分 × W 1尺4寸8分 · H 2尺3寸 × W 1尺4寸6分5厘 · H 1尺9寸8分 × W 1尺4寸6分5厘	12枚入 (4枚1組)
KWF-112 (角)	米 桧	H 2尺4寸7分 × W 1尺4寸8分	12枚入 (4枚1組)
KWF-112 (丸)	米 桧	H 2尺4寸7分 × W 1尺4寸8分 · H 2尺3寸 × W 1尺4寸6分5厘 · H 1尺9寸8分 × W 1尺4寸6分5厘	12枚入 (4枚1組)
KWF-121 (丹尺)	米 桧	H 2尺4寸7分 × W 1尺4寸8分	12枚入 (4枚1組)


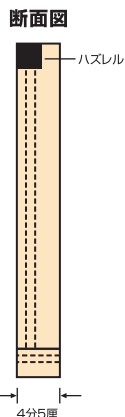
※販売単位は1甲 (12枚) です。

## 中抜障子 (硝子用)

襖に組み込んで硝子を入れるタイプです。ガラスの種類により障子紙には出ない個性的な演出が可能になります。

### KGF-106 (桐)

### KGF-121 (丹尺)



中抜障子使用例

#### ■中抜障子 (硝子用)

●厚み:13.5mm


品名・品番	材質	サイズ	梱包単位
KGF-106 (桐)	米 桧	H2尺4寸 × W1尺3寸	5組入 (1組4枚)
KGF-121 (丹尺)	米 桧	H2尺4寸 × W1尺3寸	5組入 (1組4枚)

※販売単位は4枚 (1組) です。

## 中抜障子 (大)

採光を取り入れるために大きい組子をご用意しました。各種バリエーションからお選びください。

### 桐くずし (米桧) KBF-106




### 麻の葉 (米桧) KBF-100




### 香囿 (地桧) KBF-112角



### 丹尺 (米桧) KBF-121N

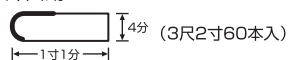


### 丹尺 (米桧) KBF-121

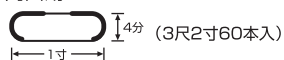


#### 中抜用玉椽

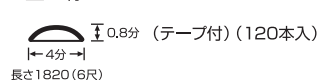
片面用



両面用



玉 椽



#### ■中抜障子 (大)

●厚み:9mm

品名・品番	材質	サイズ	梱包単位
KBF-106 (桐くずし)	米 桧	H3尺 × W1尺6寸	5組入 (1組4枚)
KBF-100 (麻の葉)	米 桧	H3尺 × W1尺6寸	5組入 (1組4枚)
KBF-112角 (香囿)	地 桧	H2尺6寸 × W1尺6寸・W1尺4寸・1尺2寸	5組入 (1組4枚)
KBF-121N (丹尺)	米 桧	H3尺 × W1尺6寸	5組入 (1組4枚)
KBF-121 (丹尺)	米 桧	H3尺 × W1尺6寸	5組入 (1組4枚)

※販売単位は4枚 (1組) です。




# 花組子・フラッシュ組子・応用組子

中抜障子(小)のノーマルタイプにはめ込み、オリジナル性の高い仕上がり可能な、花組子、フラッシュ組子です。

## ■花組子 ●材質:米 桧 ※販売単位は小箱単位です。


### No.1 花菱

- H 128×W300×t9
- 梱包:180ヶ入(30×6)



### No.2 新花菱

- H 128×W300×t9
- 梱包:180ヶ入(30×6)




### No.3 双花菱

- H 175×W300×t9
- 梱包:180ヶ入(30×6)




### No.4 ゴマ柄

- H 106×W300×t9
- 梱包:180ヶ入(30×6)



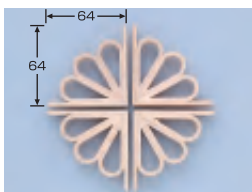
### No.7 麻の葉

- H 116×W300×t9
- 梱包:180ヶ入(30×6)



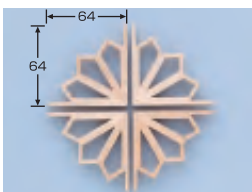
### No.9 菊(丸)

- H 64×W64×t9
- 梱包:192ヶ入(32×6)



### No.10 ケン菱(角)

- H 64×W64×t9
- 梱包:192ヶ入(32×6)



### 舟(大)

- H 155×W160×t11
- 梱包:180ヶ入(30×6)



### 舟(小)

- H 100×W100×t11
- 梱包:180ヶ入(30×6)




## ■フラッシュ組子

- 材質:米 桧
- 厚み:6mm
- 梱包:50枚入(25×2)

### F-2(小)

- H800×W200mm



### F-2(大)

- H1115×W200mm



※販売単位は小箱(25枚)です。

## ■応用組子 ●材質:米 桧 ●H1尺×W6尺 ●厚み:9mm ●梱包:10枚入(1箱2枚入) ※販売単位は1箱(2枚)です。

### 菱-1



### 菱-2



### 菱-3



### 梅-1



### ダイヤ



## 屋久杉貼り腰板

貴重な屋久杉の無垢板を貼り合せた腰板です。壁面や障子等、和室の高級感を演出できるアイテムです。

**YHK-6** (3.2尺×6寸)

**YHK-8** (3.2尺×8寸)

**YHK-10** (3.2尺×1尺)



### ■屋久杉貼り腰板

品名	品番	材質	サイズ	梱包単位
屋久杉貼り腰板	YHK-6・8・10	屋久杉	3.2尺×6寸・3.2尺×8寸・3.2尺×1尺	4口(16枚) (梱)

## 踏台

### 踏台 スタンダードタイプ

**FDS-60**

**FDS-90**

高い段差のある上り框等にご使用いただけますと、お年寄りや小さいお子様の上り下りに安心です。



### 踏台 高級タイプ FDH

### 2段式踏台 2FD

内部に小物等を収納でき、その収納物の重さで踏台が安定するのも特長です。無塗装仕上げで、使用する高さによってお選びいただけます。



### ■踏台

品名	品番	材質	サイズ	梱包単位
踏台 スタンダードタイプ	FDS-60	ゴム材	W600×D350×H160 mm	1台入/ケース
踏台 スタンダードタイプ	FDS-90	ゴム材	W900×D350×H160 mm	1台入/ケース
踏台 高級タイプ	FDH	米 桧	W600×D385×H150~190mm	1台入/ケース
2段式踏台	2FD	桐	W447×D388×H423mm	1台入/ケース



## 補修ペン

木製品等にサッと塗るだけで簡単に補修でき、目立ちにくいのが特長です。7色のカラーラインナップで、汎用性のある補修ペンです。

従来の染色式の補修塗料と違い、アクリル樹脂とアクリル顔料を調合した新しいタイプの補修ペイントです。

面材の表面でも弾くことなく補修ができます。

容量も45mlで、一般製品の約2~3倍多く充填していますので、コスト的にも安上がりです。

### 使用上のご注意

- カラカラと音を確かめてから、上下に40回以上振ってください。
- キャップを開ける時は、横にしないでください。
- 使用中は十分換気に注意してください。
- 使用後はよくフタを閉めて、40℃以下で、直射日光の当たらないところで保管してください。
- お子様の手の届かないところに保管してください。
- 誤って飲み込んだ場合は、できるだけ早く医師の診断を受けてください。
- 目に入った場合は、多量の水で洗い、できるだけ早く医師の診断を受けてください。
- 捨てる場合は、中身を使い切ってから破棄してください。

KHP- (カラー)



ペイント軸の交換ができます。  
(別売)

### カラー(全7色)



■補修ペン 危険物 第四類 第一石油類 危険等級II 火気厳禁


品名	品番	内容量	カラー	梱包単位
補修ペン	KHP- <input type="text"/>	45ml	K1・K5・K8・メーブルN・メーブルL・メーブルM・ホワイト	12本入/ケース

## KOMATANI MAT・CUSHION ROPE

### 養生マット・クッションロープ

荷物の搬送や移動時に、壁面を保護します。また、結びやすく、持ちやすいクッションロープは、梱包時や配送時の強い味方です。

#### 養生マット



イエロー  
YM130-YE

ブルー  
YM130-BLU

木目  
YM130-W

養生マットはこんな用途にも...

- カーペットの下敷き(スベリ止め)に
- 玄関マットに
- キャンプ用のマットに
- 衝撃緩衝材として壁面のカバーに
- ヨガマットに

#### クッションロープ CR6010



#### ■養生マット・クッションロープ

品名	品番	材質	サイズ	カラー	梱包単位
養生マット	YM130-YE・YM130-BLU	PVC	巾1300mm×15m巻	イエロー・ブルー	1巻
養生マット(木目)	YM130-W	PVC	巾1300mm×15m巻	木目	1巻
クッションロープ	CR6010	ポリエステル	巾60mm×10m巻	グレー	20本入/ケース

## カラー・表面仕上げ・材質・品番表示

例) 手すりDX Wラクダ型 32φ ダークブラウンの場合

**AT-WR32D-D B R**

無塗装	<b>NO</b>
クリア	<b>CL</b>
ライトブラウン	<b>LBR</b>
ダークブラウン	<b>DBR</b>
ブラウン	<b>BR</b>
ホワイト	<b>WH</b>
グリーン	<b>GR</b>
ブラック	<b>BLA</b>
レッド	<b>RE</b>
ピンク	<b>PI</b>
ブルー	<b>BLU</b>
イエロー	<b>YE</b>
ベージュ	<b>BE</b>
グロスクリア	<b>GCL</b>
グロスブラウン	<b>GBR</b>
ナチュラル	<b>NA</b>
イエロークリア	<b>YCL</b>
シルバー	<b>SI</b>
アルミゴールド	<b>AG</b>
サテンゴールド	<b>SG</b>
ホーニング	<b>HO</b>
ブロンズ	<b>BRO</b>
ヘアーライン	<b>HL</b>
鏡面クローム	<b>MC</b>
ヘアーライン/鏡面クローム	<b>HM</b>
マホガニー	<b>MH</b>
Sブラウン	<b>SB</b>
ホワイトブラウン	<b>WB</b>

## 商品(部品)と設置・取付けに関するご注意

●安全のために必ずお守りください。

- 手すりやドアハンドルを屋外や浴室など、水や雨水のかかる場所や湿気の多いところには取付けないでください。変色や変形する場合があります。腐食により折れやすくなり、ケガをする恐れがあります。
- 手すりを取付ける壁面下地(石膏ボード等)に強度がない場合、補強板等を用いて取付けてください。壁面下地の補強に関するご質問は、何なりとご相談ください。
- 手すりやドアハンドル等の上に乗ったり、ぶら下がったり、必要以上に負荷をかけるのは、絶対におやめください。破損や事故の原因になります。
- タオル掛けを手すりとして使用しないでください。破損や事故の原因になります。
- 取付け強度を保つため、規定の取付け孔には必ずビス止めにより、確実に固定してください。
- 弊社商品はすべて、決められた用途以外には使用しないでください。
- 規定仕様以外みだりな改造や、製品の独自変更は危険ですので、絶対におやめください。
- 商品の取付け完了後もネジの緩みや、がたつき等が無いか定期的な確認をお勧めします。
- 取付け後に手直し等が出ないように、取付け前に必ずサイズや下地を確認していただき取付けを行ってください。
- 手すりやドアハンドル等、短時間であっても仮取付けのまま放置しないでください。
- 取付け後、規定通り正しく設置されているか、使用に際し不備・不具合はないか等、十分確認してください。
- 商品の運搬や取付けの際、キズ、凹み、歪み、破損等がないかを確認した上で、取付けてください。
- 商品到着次第、商品の確認はもちろん、必要部品の内容や数量を必ず確認してください。
- 万一商品にキズ・凹み・歪み・破損等がある場合、また、部品等が不足している場合は、販売店または、弊社までご連絡をお願い致します。
- 商品の使用後や取付け後の返品は一切お受けできません。万一、商品に異常がありましたら、必ず取付ける前に、販売店または、弊社までご連絡いただけますようお願い致します。
- 上記以外でも商品の設置・取付け等、ご不明な点は何なりとご相談ください。

●本製品の仕様・デザインは、改良のため予告なしに変更する場合がありますのでご了承ください。

●印刷のためカタログのカラーと商品の印象は異なる場合があります。



## 株式会社 駒谷

本社：〒581-0002 八尾市東久宝寺2-2-18  
TEL.072-994-8711(代) FAX.072-992-5177

東大阪支店：〒577-0815 東大阪市金物町5-6  
TEL.06-6721-8611(代) FAX.06-6721-8681

E-mail ● [komatani@gold.ocn.ne.jp](mailto:komatani@gold.ocn.ne.jp)