

手すり 丸棒

北米産のホワイトアッシュ材は、適度に堅く、強度と耐久力に優れています。3層の集成材にすることで、反りや捻れを少なくしました。



28φ



3層構造

丸棒28φ AT-C28-□□□^(カラー) 4,000mm

28mm



ライトブラウン/LBR

カラー(全2色)

クリア
CLライトブラウン
LBR

こんな用途にも…

- 既存の手すりの下に
補助手すりとして(2段式手すり)

32φ



3層構造



丸棒32φ AT-C32-□□□^(カラー) 4,000mm

32mm



クリア/CL

カラー(全7色)

無塗装
NOクリア
CLライトブラウン
LBRダークブラウン
DBRホワイト
WHグリーン
GRブラック
BLA

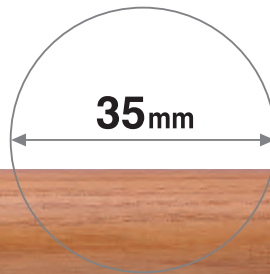
手すり 丸棒

35φ




3層構造

丸棒 35φ AT-C35-□□□ (カラー) 4,000mm



ライトブラウン/LBR

カラー (全7色)

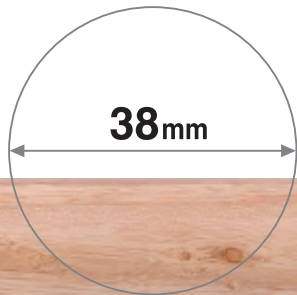


丸棒 38φ AT-C38-□□□ (カラー) 4,000mm

38φ

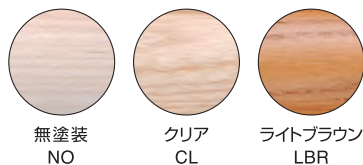


3層構造



クリア/CL

カラー (全3色)



こんな用途にも…

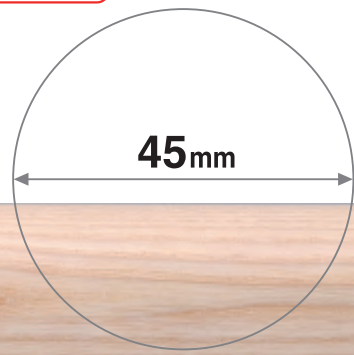
- 病院、介護施設等の安心感のある手すりに

丸棒 45φ AT-C45-□□□ (カラー) 4,000mm

45φ

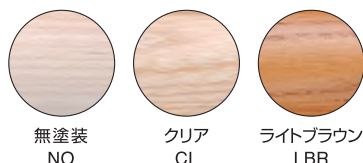


3層構造



クリア/CL

カラー (全3色)



こんな用途にも…

- 病院、介護施設等の安心感のある手すりに
- バレエスタジオのバーに

■手すり 丸棒

品名	品番	仕様(材質)	サイズ	カラー	梱包単位
丸棒28φ	AT-C28-□□□	ホワイトアッシュ集成材・3層構造	4,000mm	クリア・ライトブラウン	6本入/ケース
丸棒32φ	AT-C32-□□□	ホワイトアッシュ集成材・3層構造	4,000mm	無塗装・クリア・ライトブラウン・ダークブラウン・ホワイト・グリーン・ブラック	5本入/ケース
丸棒35φ	AT-C35-□□□	ホワイトアッシュ集成材・3層構造	4,000mm	無塗装・クリア・ライトブラウン・ダークブラウン・ホワイト・グリーン・ブラック	5本入/ケース
丸棒38φ	AT-C38-□□□	ホワイトアッシュ集成材・3層構造	4,000mm	無塗装・クリア・ライトブラウン	5本入/ケース
丸棒45φ	AT-C45-□□□	ホワイトアッシュ集成材・3層構造	4,000mm	無塗装・クリア・ライトブラウン	4本入/ケース

手すり 丸棒

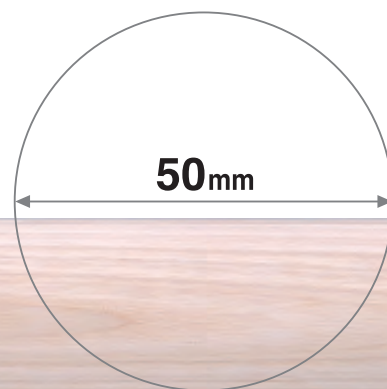
50φ、60φの大口径も常時在庫しております。60φはさらに丈夫な5層構造で頑強です。

50φ



3層構造

丸棒50φ AT-C50-□□^(カラー)
4,000mm



50mm

カラー(全2色)

無塗装
NOクリア
CL

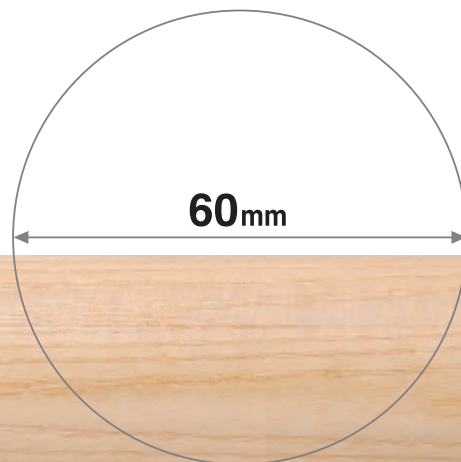
無塗装/NO

60φ



5層構造

丸棒60φ AT-C60-□□^(カラー)
4,000mm



60mm

カラー(全2色)

無塗装
NOクリア
CL

クリア/CL

こんな用途にも…

- バレースタジオ、スポーツジムのバーに
- バーカウンター下のステップバーに
- 天板の脚に

■手すり 丸棒


品名	品番	仕様(材質)	サイズ	カラー	梱包単位
丸棒50φ	AT-C50-□□	ホワイトアッシュ集成材・3層構造	4,000mm	無塗装・クリア	1本入/ケース
丸棒60φ	AT-C60-□□	ホワイトアッシュ集成材・5層構造	4,000mm	無塗装・クリア	1本入/ケース

手すり Wラクダ型 (ディンプル仕様)

2列に並べたWディンプル仕様。2節の指関節にピッタリ馴染み、握り手全体にしっかりフィットします。カラーも全8色揃っています。


1
手すり

32φ



3層構造

35φ




3層構造

Wラクダ32φ AT-WR32-□□□ (カラー) 4,000mm

32mm

カラー(全8色)

クリア/CL




Wラクダ35φ AT-WR35-□□□ (カラー) 4,000mm

35mm

カラー(全8色)

ライトブラウン/LBR



NEW COLOR



black
ブラック

白い壁面に黒い手すりであくセント効果を。各種ショップの個性的な演出にお勧めします。



red
レッド

視力及び視覚的に弱い方を安全にサポートします。ご家庭でももちろん、病院や医療施設に最適です。



pink
ピンク

発色の良いキレイなピンクなので、ブティックをはじめ、保育所や幼稚園等にマッチします。


■手すり Wラクダ型

品名	品番	仕様(材質)	サイズ	カラー	梱包単位
Wラクダ32φ	AT-WR32-□□□	ホワイトアッシュ集成材・3層構造	4,000mm	クリア・ライトブラウン・ダークブラウン・ホワイト・グリーン・ブラック・レッド・ピンク	5本入/ケース
Wラクダ35φ	AT-WR35-□□□	ホワイトアッシュ集成材・3層構造	4,000mm	クリア・ライトブラウン・ダークブラウン・ホワイト・グリーン・ブラック・レッド・ピンク	5本入/ケース

手すり DX Wラクダ型

通常塗装よりも1工程増やし、品のある“艶”にこだわった高級感溢れる手すりです。安全性はもちろん、美観も兼ね備えた逸品です。

32φ



3層構造


DX Wラクダ32φ AT-WR32D-□□□^(カラー)
4,000mm

32mm




グロスブラウン/GBR

カラー(全2色)

グロスクリア
GCLグロスブラウン
GBR

35φ



3層構造


DX Wラクダ35φ AT-WR35D-□□□^(カラー)
4,000mm

35mm



グロスクリア/GCL

カラー(全2色)

グロスクリア
GCLグロスブラウン
GBR

■手すり DX Wラクダ型

品名	品番	仕様(材質)	サイズ	カラー	梱包単位
DX Wラクダ32φ	AT-WR32D-□□□	ホワイトアッシュ集成材・3層構造	4,000mm	グロスクリア・グロスブラウン	5本入/ケース
DX Wラクダ35φ	AT-WR35D-□□□	ホワイトアッシュ集成材・3層構造	4,000mm	グロスクリア・グロスブラウン	5本入/ケース

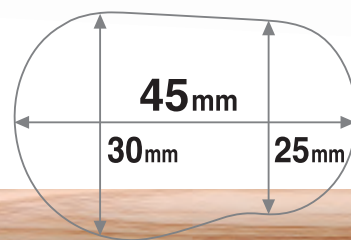
手すり ダルマ型

高齢者の方や支えが必要とされる方に、「手や肘で支えながら移動できる手すり」そんな安心設計のサポート手すりです。



握りやすく 肘掛け歩行も 安心サポート!

- 握力が弱くなった方でも、肘で支えて移動することができます。
- 専用のブラケット類の取付けで、体重をかけても安心な設計です。



ダルマ型 AT-DRM-□□□ (カラー) 4,000mm



3層構造

クリア/CL

ライトブラウン/LBR

高齢者の方が手すりを利用する場合には、立ち座りの「握る」と、歩行の「支える」といった使い方が必要です。ダルマ型手すりは「支えながら移動する」ために開発した手すりです。



■手すり ダルマ型 意匠登録済

品名	品番	仕様(材質)	サイズ	カラー	梱包単位
ダルマ型	AT-DRM-□□□	ホワイトアッシュ集成材・3層構造	4,000mm	クリア・ライトブラウン	4本入/ケース

手すり DX 丸棒

“艶”にこだわった高級感溢れる手すりです。通常塗装よりも1工程増やし、安全性はもちろん、設置後の美観も重視しました。



32φ



3層構造

DX 丸棒32φ AT-C32D-□□□^(カラー) 4,000mm

32mm



グロスブラウン/GBR

カラー(全2色)

グロスクリア
GCLグロスブラウン
GBR

35φ



3層構造

DX 丸棒35φ AT-C35D-□□□^(カラー) 4,000mm

35mm



グロスクリア/GCL

カラー(全2色)

グロスクリア
GCLグロスブラウン
GBR

■手すり DX Wラクダ型

品名	品番	仕様(材質)	サイズ	カラー	梱包単位
DX 丸棒32φ	AT-C32D-□□□	ホワイトアッシュ集成材・3層構造	4,000mm	グロスクリア・グロスブラウン	5本入/ケース
DX 丸棒35φ	AT-C35D-□□□	ホワイトアッシュ集成材・3層構造	4,000mm	グロスクリア・グロスブラウン	5本入/ケース

手すり 丸棒 (短)

多用途にご使用いただくために、全長の短いタイプもご用意しました。適材適所の設置で、より安全で快適な暮らしをご提案します。

32φ



3層構造

丸棒 (短) 32φ AT-C32-S20-□□□^(カラー) 2,000mm



クリア/CL

カラー (全2色)



クリア
CL



ライトブラウン
LBR

丸棒 (短) 35φ

AT-C35-S06-□□□^(カラー) 600mm

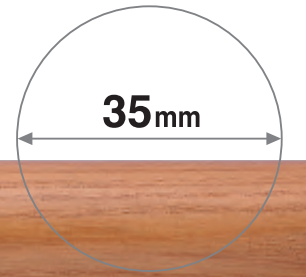
AT-C35-S12-□□□^(カラー) 1,200mm

AT-C35-S20-□□□^(カラー) 2,000mm

35φ



3層構造



ライトブラウン/LBR

カラー (全2色)



クリア
CL



ライトブラウン
LBR

■手すり 丸棒 (短)

品名	品番	仕様(材質)	サイズ	カラー	梱包単位
丸棒 (短) 32φ	AT-C32-S20-□□□	ホワイトアッシュ集成材・3層構造	2,000mm	クリア・ライトブラウン	5本入/ケース
	AT-C35-S06-□□□		600mm		10本入/ケース
丸棒 (短) 35φ	AT-C35-S12-□□□	ホワイトアッシュ集成材・3層構造	1,200mm	クリア・ライトブラウン	10本入/ケース
	AT-C35-S20-□□□		2,000mm		5本入/ケース

蓄光手すり・マーカ―・テープ

太陽光や室内の蛍光灯の紫外線を吸収して、暗くなれば自発光する蓄光手すり。電気設備等が不要なのが魅力です。

蓄光手すりは、北米産アッシュ材に新蓄光顔料を組み込んだ、全く新しい蓄光の手すりです。「安心」「安全」「バリアフリー」をテーマにした商品です。暗い所で自発光する優れモノで、太陽光や室内の蛍光灯の紫外線を吸収し、夜間・暗転時に自発光します。電気設備等が不要なので、ランニングコストはかかりません。

- 防災・防犯・避難誘導資材として
暗くなれば自発光しますので、地震・火災時の停電の際、避難・誘導標示としても機能を発揮します。
- 使用用途は
階段、廊下、上り框、トイレ、玄関、寝室、居間、台所等での移動で、転倒防止・避難誘導に役立ちます。高齢化対応、バリアフリー対応のユニバーサル商品です。新築はもちろん、リフォームに最適です。(福祉介護保険による住宅改修にお勧めです。)

丸 棒

(カラー)
AT-PH32-□□□ 32φ
AT-PH35-□□□ 35φ

Wラクダ型

(カラー)
AT-PHD32-□□□ 32φ
AT-PHD35-□□□ 35φ



蓄光 手すり

品名	品番	仕様(材質)	サイズ	発光カラー	カラー	梱包単位
蓄光手すり丸棒	AT-PH32-□□	木部:北米産ホワイトアッシュ抗菌加工 蓄光部:ポリエチレン	32φ・4,000mm	ブルー	クリア・ライトブラウン	5本入/ケース
蓄光手すり丸棒	AT-PH35-□□	木部:北米産ホワイトアッシュ抗菌加工 蓄光部:ポリエチレン	35φ・4,000mm	ブルー	クリア・ライトブラウン	5本入/ケース
蓄光手すりWラクダ型	AT-PHD32-□□	木部:北米産ホワイトアッシュ抗菌加工 蓄光部:ポリエチレン	32φ・4,000mm	ブルー	クリア・ライトブラウン	5本入/ケース
蓄光手すりWラクダ型	AT-PHD35-□□	木部:北米産ホワイトアッシュ抗菌加工 蓄光部:ポリエチレン	35φ・4,000mm	ブルー	クリア・ライトブラウン	5本入/ケース

蓄光マーカ― 丸 TK-M-C



明るい時



暗い時

蓄光マーカ― スクエア TK-M-S




明るい時




暗い時

蓄光テープ TK-T-25



明るい時



暗い時

蓄光

品名	品番	仕様(材質)	サイズ	発光カラー	梱包単位
蓄光マーカ― 丸	TK-M-C	裏:粘着シート	97φ	ブルー	1個
蓄光マーカ― スクエア	TK-M-S	裏:粘着シート	97mm×97mm	ブルー	1個
蓄光テープ	TK-T-25	PET	巾25mm×10m巻	ブルー	1個入/袋

手すり ハット型 (ブラケット一体型)

縦・横 取付け自在のハット型手すり。コーナー一体型のシンプルデザインと、握りにしっかりフィットするディンプルで、安心をサポートします。

HT-4 400mm・HT-5 500mm・HT-6 600mm
HT-8 800mm・HT-9 900mm・HT-10 1,000mm

※別途中間ブラケットが必要な場合は、P20をご参照ください。

縦
・
横
取付け自在。

玄関・トイレ・脱衣所等に
最適なサポート手すりです!

取付け場所に
応じた
6サイズのバリエーション!



ライトブラウン/LBR



ヨコ

タテ

■手すり ハット型 (ブラケット一体型)

品名	品番	仕様(材質)	サイズ	カラー	梱包単位
ハット型	HT-4・5・6	ホワイトアッシュ集成材	400mm・500mm・600mm	ライトブラウン	20本入/ケース
ハット型	HT-8・9・10	ホワイトアッシュ集成材	800mm・900mm・1,000mm	ライトブラウン	10本入/ケース

メラピ材
使用

タモ材
使用

アッシュ材
使用


手すり用補強板・エンドキャップ

下地のないところに、手すりを確実に取付ける為の補強板で、メラピ材とタモ材をお選びいただけます。その他、木製エンドキャップも充実。

補強板 メラピ材

(カラー)
MBP-100-□□□
100mm

(カラー)
MBP-130-□□□
130mm



カラー(全5色)




補強板 タモ材

(カラー)
TBP-100-□□
100mm

(カラー)
TBP-130-□□
130mm



カラー(全2色)



手すり用エンドキャップ(日本製)

(カラー) TEC-32-□□□ **32φ** ・ (カラー) TEC-35-□□□ **35φ**
(カラー) TEC-38-□□□ **38φ** ・ (カラー) TEC-45-□□□ **45φ**



手すり用エンドキャップ(外国製)

(カラー) AEC-32-□□□ **32φ**
(カラー) AEC-35-□□□ **35φ**



補強板用エンドキャップ

(カラー) BPC-100-□□□ **100mm**
(カラー) BPC-130-□□□ **130mm**



■手すり用補強板

品名	品番	仕様(材質)	サイズ				カラー	梱包単位
補強板 メラピ材	MBP-100-□□□	メラピ材	H100×D17×W4,000mm				無塗装・クリア・ライトブラウン・ダークブラウン・ホワイト	5枚入/ケース
	MBP-130-□□□		H130×D17×W4,000mm				無塗装・クリア・ライトブラウン・ダークブラウン・ホワイト	5枚入/ケース
補強板 タモ材	TBP-100-□□	タモ材	H100×D18×W4,000mm				ナチュラル・ブラウン	4枚入/ケース
	TBP-130-□□		H130×D18×W4,000mm				ナチュラル・ブラウン	4枚入/ケース
補強板用エンドキャップ	BPC-100-□□□	P.P(ポリプロピレン)	W103mm	D18.5mm	H18.5mm	厚み1.5mm	クリア・ライトブラウン・ダークブラウン・ホワイト	20ヶ入/袋
補強板用エンドキャップ	BPC-130-□□□	P.P(ポリプロピレン)	W135mm	D19.5mm	H19.5mm	厚み2.5mm	クリア・ライトブラウン・ダークブラウン・ホワイト	20ヶ入/袋

■手すり用エンドキャップ

品名	品番	仕様(材質)	サイズ	カラー	梱包単位
手すり用エンドキャップ(日本製)	TEC-32・35・38・45-□□□	タモ材	32φ・35φ・38φ・45φ	無塗装・クリア・ライトブラウン・ダークブラウン	2ヶ入/袋・60ヶ入/袋
手すり用エンドキャップ(外国製)	AEC-32・35-□□□	アッシュ材	32φ・35φ	クリア・ライトブラウン	2ヶ入/袋・100ヶ入/袋

手すり用ブラケット

28φ～45φまでの手すり用ブラケット。取付け場所や使用方法によりお選びいただけます。28φはビスが見えないカバー付です。

座付チーズ ^(カラー) KZC-28-□□ **28φ**

アルミゴールド/AG



グリーン/GR

座付エルボ

KZE-28-□□ ^(カラー) **28φ**

アルミゴールド/AG



グリーン/GR



横受ブラケット

KYB-32-□□□ ^(カラー) **32φ**KYB-35-□□□ ^(カラー) **35φ**KYB-38-□□□ ^(カラー) **38φ**KYB-45-□□□ ^(カラー) **45φ**

グリーン/GR



ホーニング/HO



グリーン/GR



ホーニング/HO



ブロンズ/BRO

縦受ブラケット

KTB-32-□□□ ^(カラー) **32φ**KTB-35-□□□ ^(カラー) **35φ**KTB-38-□□□ ^(カラー) **38φ**KTB-45-□□□ ^(カラー) **45φ**

グリーン/GR



ホーニング/HO



グリーン/GR



ホーニング/HO



ブロンズ/BRO

■手すり用ブラケット

品名	品番	仕様(材質)	サイズ	カラー	梱包単位
座付チーズ	KZC-28-□□	ダイカスト	28φ	アルミゴールド・グリーン	10個入/ケース
座付エルボ	KZE-28-□□	ダイカスト	28φ	アルミゴールド・グリーン	右5個・左5個入/ケース
横受ブラケット	KYB-32-□□□・KYB-35-□□□・KYB-38-□□□・KYB-45-□□□	ダイカスト	32φ・35φ・38φ・45φ	グリーン・ホーニング・ブロンズ	4個入/ケース
縦受ブラケット	KTB-32-□□□・KTB-35-□□□・KTB-38-□□□・KTB-45-□□□	ダイカスト	32φ・35φ・38φ・45φ	グリーン・ホーニング・ブロンズ	4個入/ケース

手すり用ブラケット

ダルマ型専用ブラケットで、ビスが見えないカバーが付いています。

ダルマ型 半受ブラケット

(カラー)
DHB-□□



アルミゴールド/AG



グリーン/GR

ダルマ型 L軸エンドブラケット

(カラー)
DLE-□□



グリーン/GR



アルミゴールド/AG



ダルマ型 コーナーエルボ DCE-□□




アルミゴールド/AG



グリーン/GR

ハット型 中間ブラケット HCB-AG



アルミゴールド/AG

■手すり用ブラケット

品名	品番	仕様(材質)	サイズ	カラー	梱包単位
ダルマ型 半受ブラケット	DHB-□□	ダイカスト	—	アルミゴールド・グリーン	4個入/ケース
ダルマ型 L軸エンドブラケット	DLE-□□	ダイカスト	—	アルミゴールド・グリーン	右2個・左2個入/ケース
ダルマ型 コーナーエルボ	DCE-□□	ダイカスト	—	アルミゴールド・グリーン	10個入/ケース
ハット型 中間ブラケット	HCB-AG	ダイカスト	—	アルミゴールド	10個入/ケース